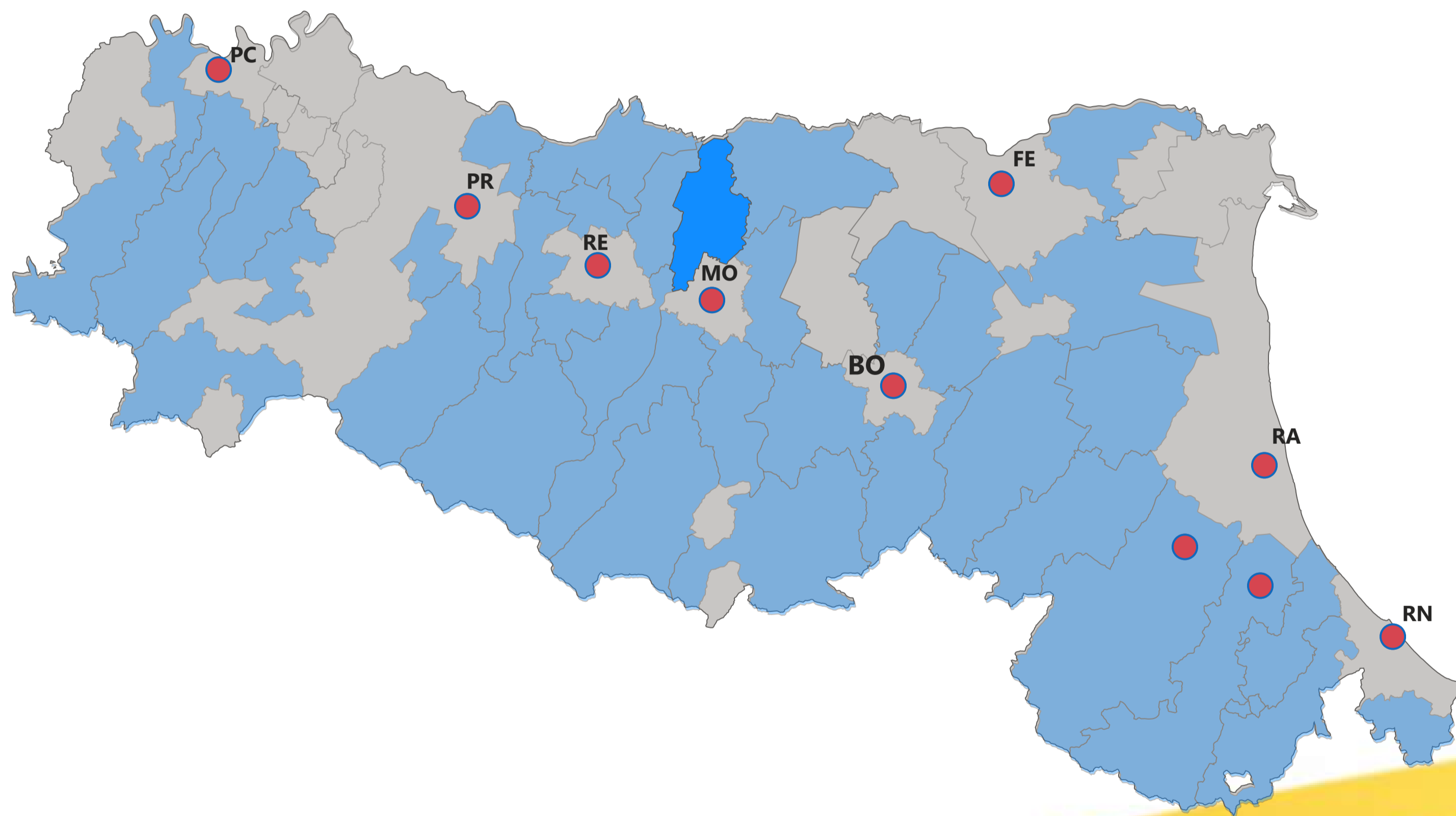


Unione delle Terre d'Argine



AVANZATE

Categoria PRT

4

Numero Comuni

106.760

Popolazione

269,98

Superficie (kmq)

0,00

Superficie Montana (kmq)

ICT

PC/COOR

Soc

CUC/CdG

PL

Per

Tri/SF

IP

PU

SSS

LAE

[Vai al dettaglio dell'Unione selezionata](#)

Dettaglio
Risorse

1

2

3

Dettaglio
altre Funz.

1

← Coincidenza con ATO: **Sì** Coincidenza con DSS: **Sì** Montano: **No** Categoria da PRT: **AVANZATE**

411

Personale dell'Unione

130,89%

Pers. Unione/Pers. Comuni

11

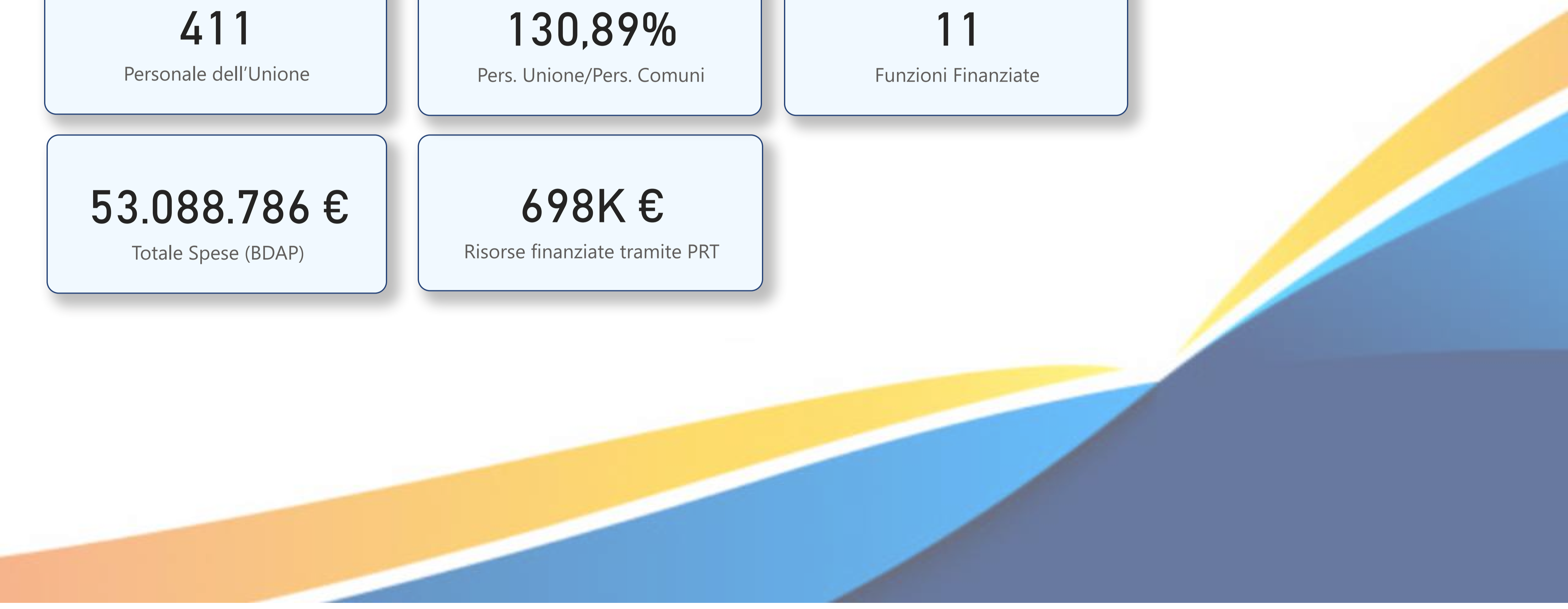
Funzioni Finanziate

53.088.786 €

Totale Spese (BDAP)

698K €

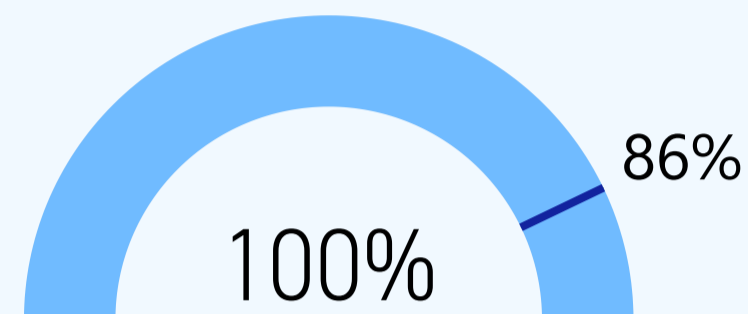
Risorse finanziate tramite PRT





Funzione ICT

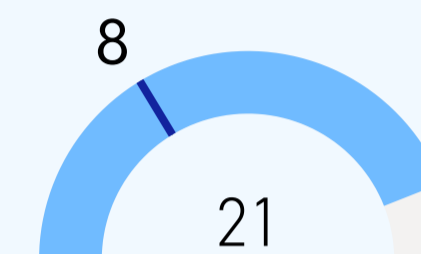
1 ICT Postazioni informatizzate gestite



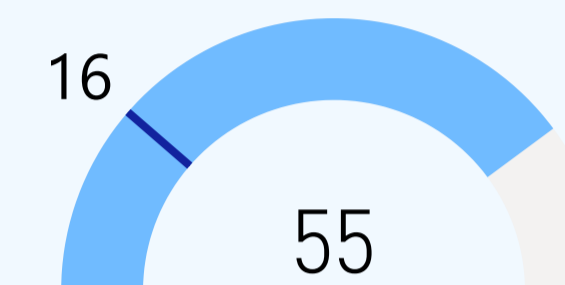
2 ICT Presenza sistema ICT strutturato di richieste di assistenza

Sì

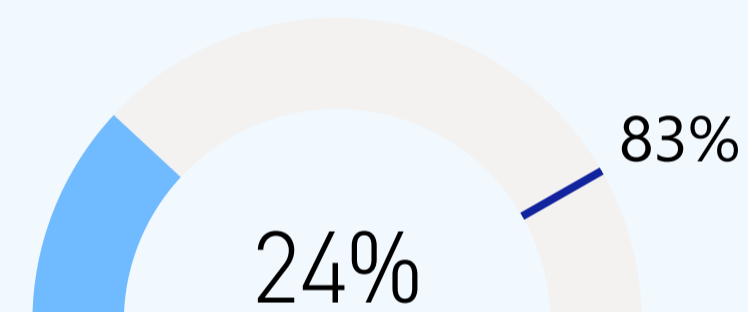
3 ICT Numero hot-spot WiFi pubblici ogni 10k abitanti



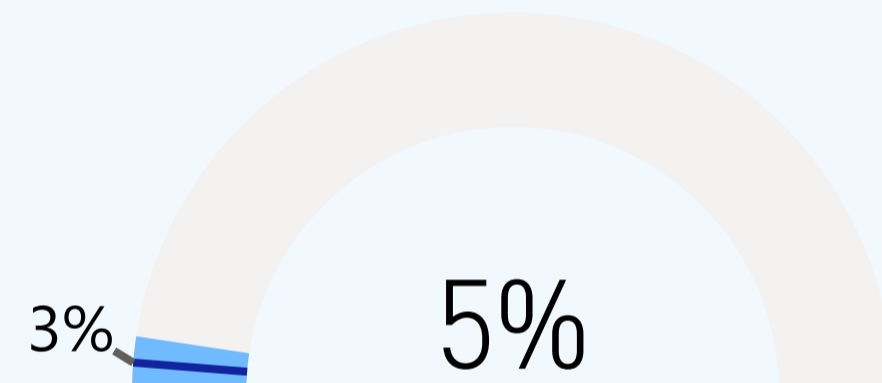
4 ICT Scuole collegate in banda ultra larga gestite dall'Unione



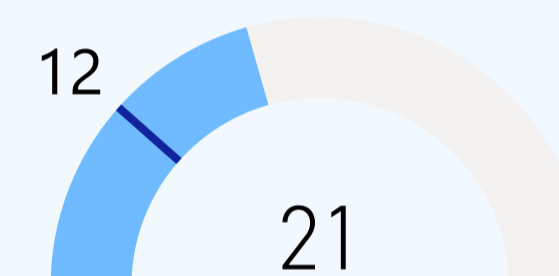
5 ICT Banche dati gestite dall'Unione




6 ICT Banche dati integrate con BI



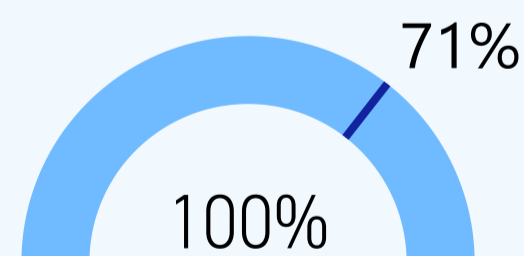
7 ICT Applicativi ICT uniformi tra gli enti



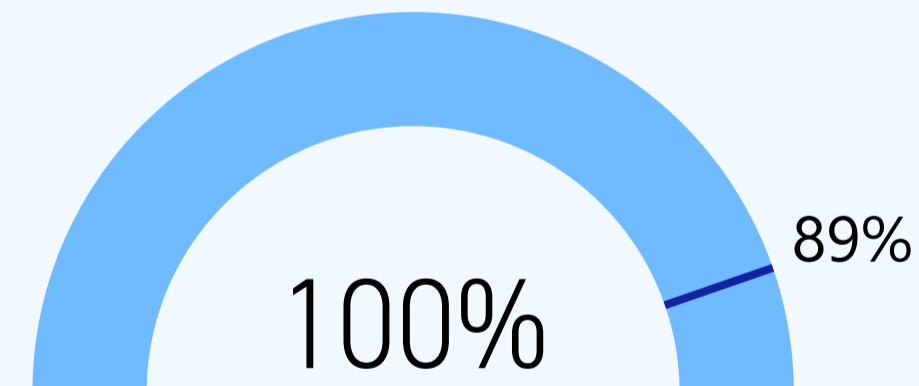
8 ICT App gestionali gestiti in Cloud



9 ICT Serv. online per fam./imprese erogati con unica piatt.




10 ICT Servizi accesso SPID Only



11 ICT Servizi di pagamento multicanale




12 ICT Dataset pubblicati in Open Data



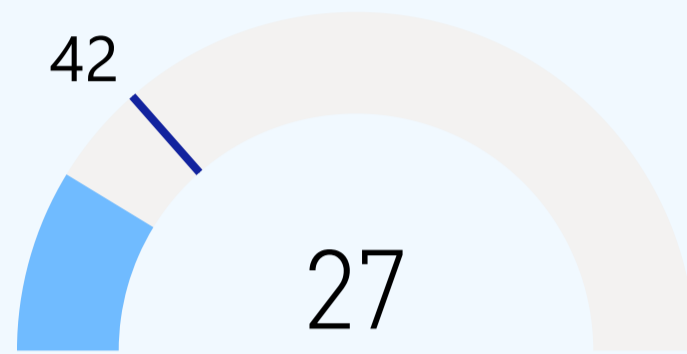
13 ICT Spesa funzione ICT per abitante





Funzione PROTEZIONE CIVILE

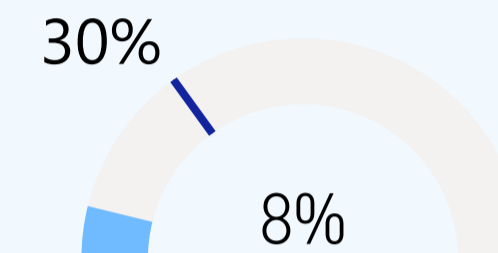
1 PC Volontari attivi sul territorio



2 PC Agg. Piani Emergenza




4 PC Cittadini raggiunti da altri sistemi di allertamento



5 PC Presenza procedura mappatura persone fragili

Sì

6 PC Iniziative d'informazione alla popolazione



6 PC Esercitazioni svolte nell'ultimo anno



7 PC Spesa funzione PC per abitante



Funzione COORDINAMENTO

1 COOR Presenza Direttore/Altra figura con mandato strategico

Sì

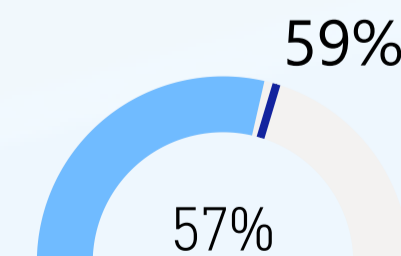
2 COOR Presenza doc. progr. strategica sviluppo territorio

Sì

3 COOR Progetti svilup. territorio insieme a stakeholder

No

4 COOR Integrazione Unione/Comuni



5 COOR Invest. su totale spesa corrente e conto capitale



6 COOR Invest. diretti pro-capite (in val. ass.)





Funzione SERVIZI SOCIALI

1 Soc Anziani in carico al servizio sociale professionale*

● Comune ● Unione

1489

2 Soc Anziani con assistenza domiciliare*

● Comune ● Unione

732

3 Soc Anziani inseriti in struttura*

● Comune ● Unione

310

4 Soc Disabili in carico al servizio sociale professionale*

● Comune ● Unione

216

5 Soc Disabili con sostegno socio-educativo*

● Comune ● Unione

25

6 Soc Disabili ospiti in str. res. socio-assistite*

● Comune ● Unione

72

7 Soc Minori in carico servizio sociale prof.*

● Comune ● Unione

4889

8 Soc Minori con sostegno (soc-edu/sco/dom)*

● Comune ● Unione

615

9 Soc Minori in str. res. comunitarie/familiari*

● Comune ● Unione

76

10 Soc Nuclei fam. rischio povertà con contributi econ.*

● Comune ● Unione

400

11 Soc Adulti in carico al serv. sociale professionale*

● Comune ● Unione

1632

12 Soc Adulti supporto inserimento lavorativo (su Pop. 18-64)

0,29%

0,11%

13 Soc Aree coperte da cart. socio-assistenziale

100%

86%

14 Soc Spesa area Povertà, disagio adulti (Pop. 18-64)

14 €

37 €

15 Soc Spesa area Famiglie e Minori (Pop. < 18)

219 €

455 €

16 Soc Spesa area Disabili (Pop. 18-64)

28 €

71 €

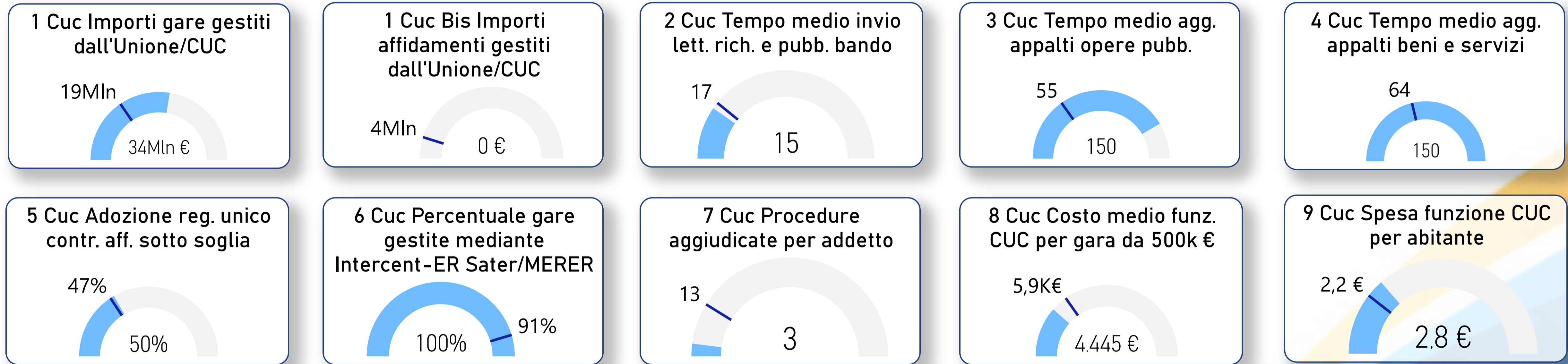
17 Soc Spesa area Anziani (Pop. >= 75)

128 €

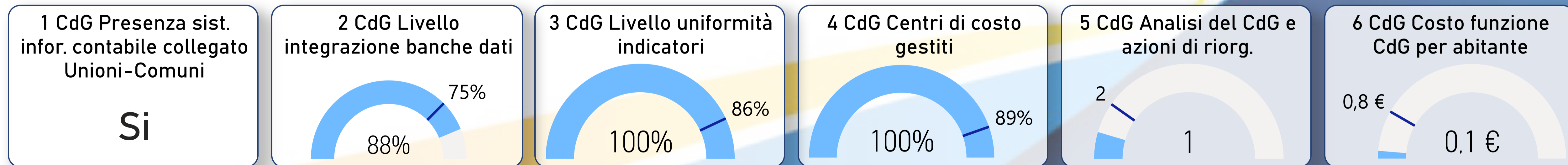
152 €


***AVVERTENZA: Elaborazione con dati provvisori fonte ISTAT 2020**
Dove non è presente nessuna barra il valore è da intendersi nullo.

← **Funzione CENTRALE UNICA COMMITTENZA**



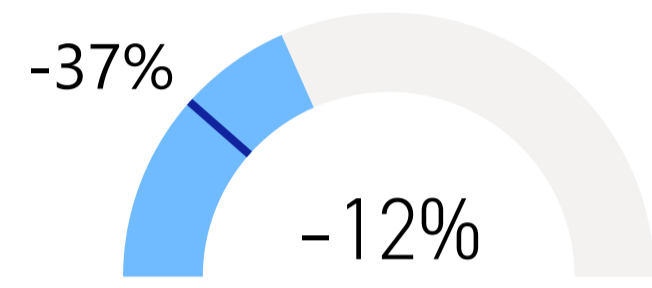
Funzione CONTROLLO DI GESTIONE



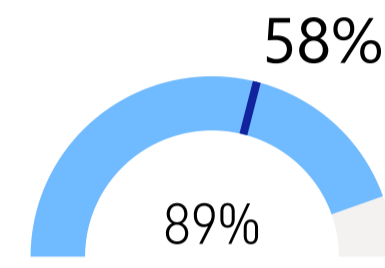


Funzione POLIZIA LOCALE

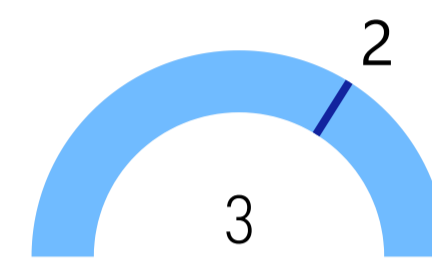
1 PM Diff. num. addetti e standard RER



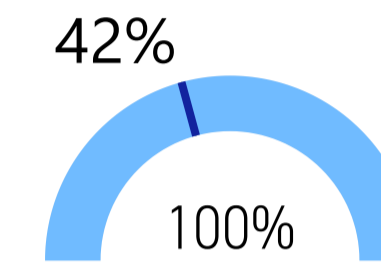
2 PM Incidenti con feriti/deceduti ril. da PL



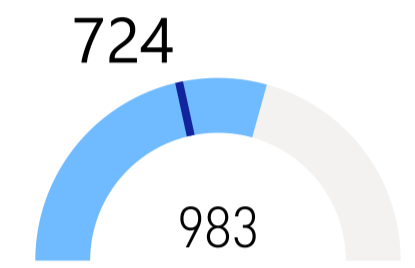
3 PM Turni coperti in media durante la giornata



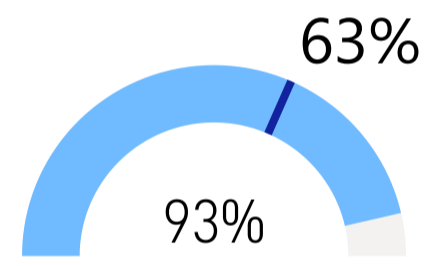
4 PM Copertura giorni con Serv. Notturno (dopo 22)



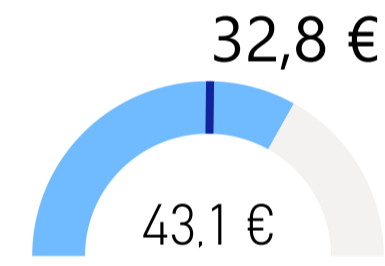
5 PM Ore attività esterne per addetto



6 PM Diff. device op. esterni per demater. proc.



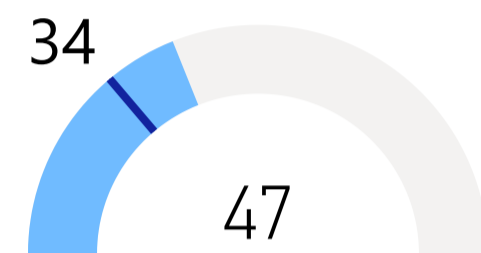
7 PM Spesa funzione PL per abitante



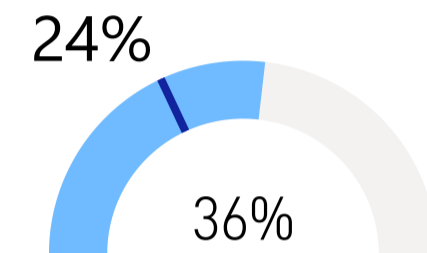


Funzione PERSONALE

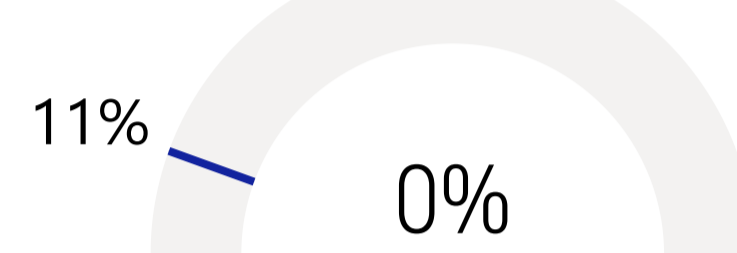
1 Per Assunzioni a tempo indeterminato



2 Per Tasso ricambio generazionale personale



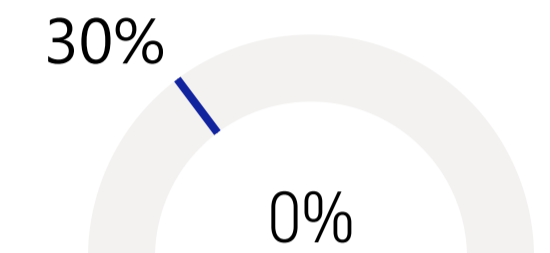
3 Per Val. psico-attitudinali nei concorsi



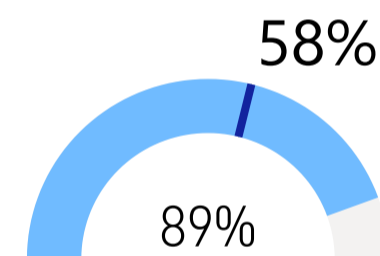
4 Per Presenza di contrat. integr. territoriale unica Unione-Comuni

Sì

5 Per Dipendenti con fascicolo digitale



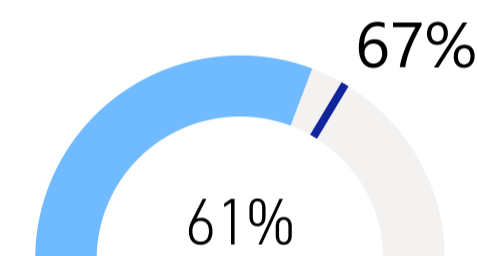
6 Per Materie regol. uniformi Unione-Comuni



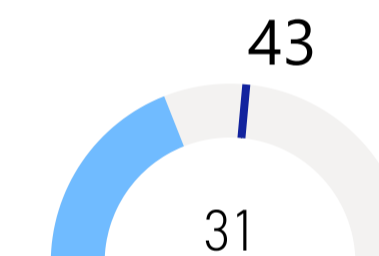
7 Per Ore di formazione per dipendente



8 Per Ore di formazione fruita attivata dall'Unione



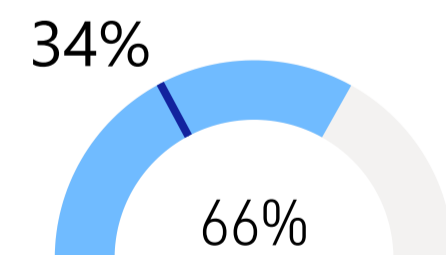
9 Per Dipendenti gestiti per addetto del servizio assoc.



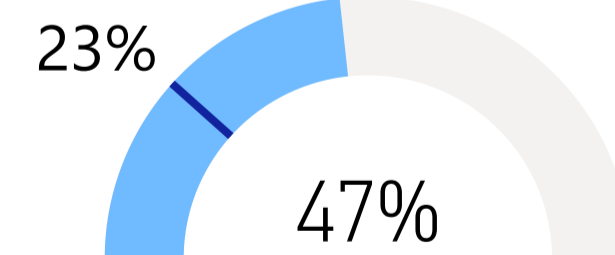
10 Per Spesa funzione per dipendente




11 Per Dipendenti in smart-working ord.



12 Per Ore form. fruita per trans. digitale e organiz.



13 Per Postazioni di co-working



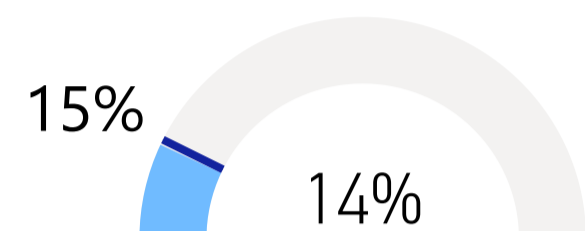
14 Per Spesa funzione PER per abitante



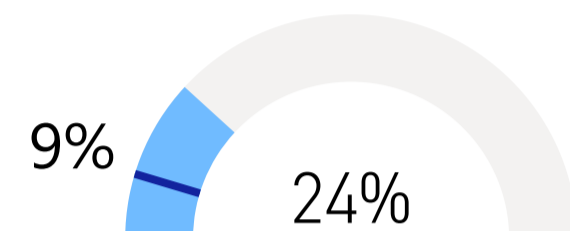


Funzione TRIBUTI

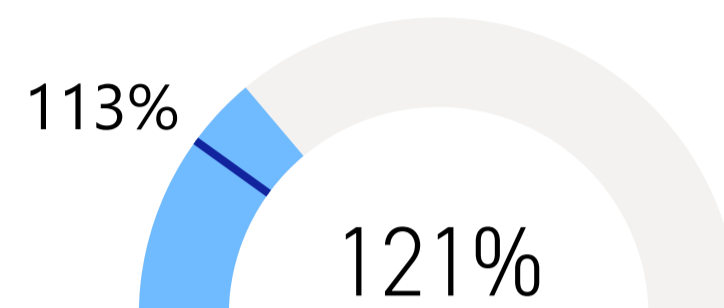
1 T Valore accertamenti emessi al netto annullamenti IMU



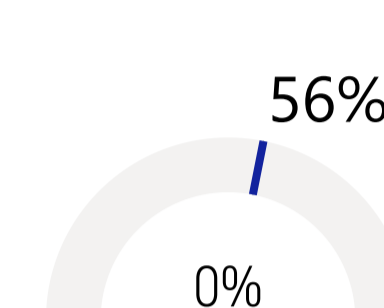
2 T Valore accertamenti emessi al netto annullamenti TARI



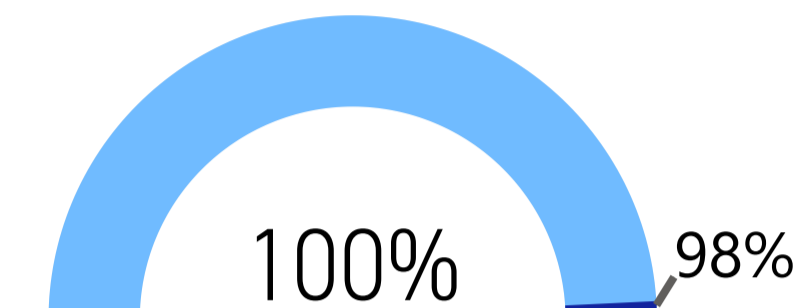
3 T Correttezza previsione nell'accertamento tributi



4 T Tributi online integrati con Payer e/o PagoPA



5 T Uniformità regolamenti dei tributi sul territorio



6 T Accert. emessi al netto annul. IMU per addetto



7 T Accert. emessi al netto annul. TARI per addetto

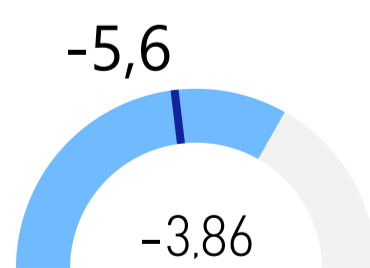


8 T Spesa della funzione Tributi per abitante

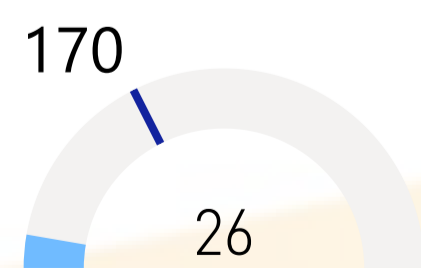


Funzione SERVIZI FINANZIARI

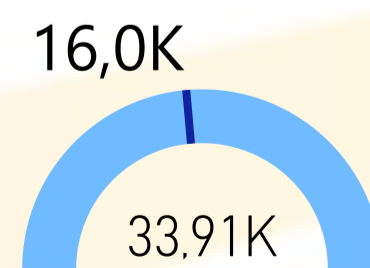
1 FIN Tempestività dei pagamenti



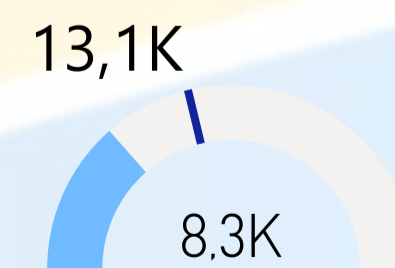
2 FIN Determine per addetto



3 FIN Reversali per addetto



4 FIN Mandati per addetto



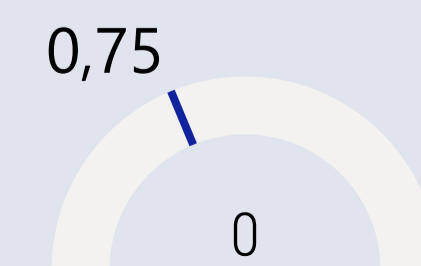
5 FIN Omogeneizzazione regol. serv. fin.



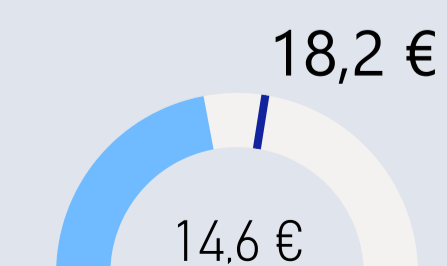
7 FIN Trasp/capacità rendicontazione rapp. fin. Unioni-Comuni





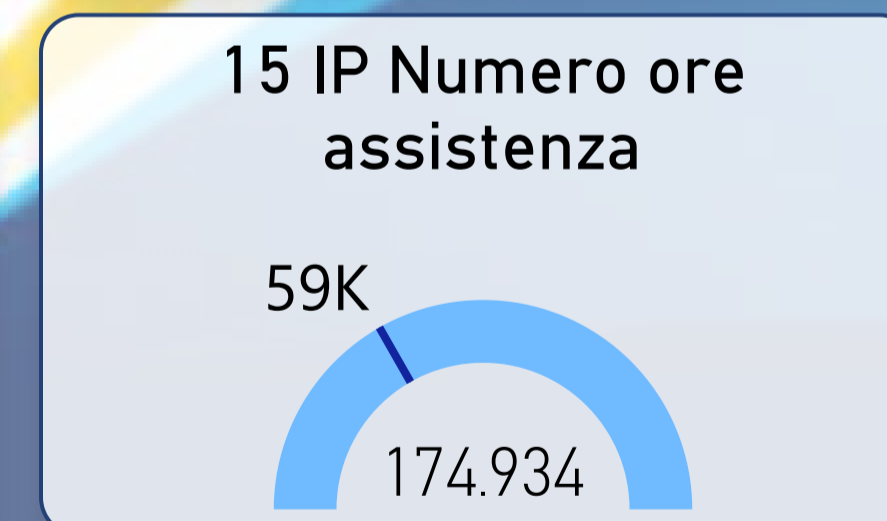
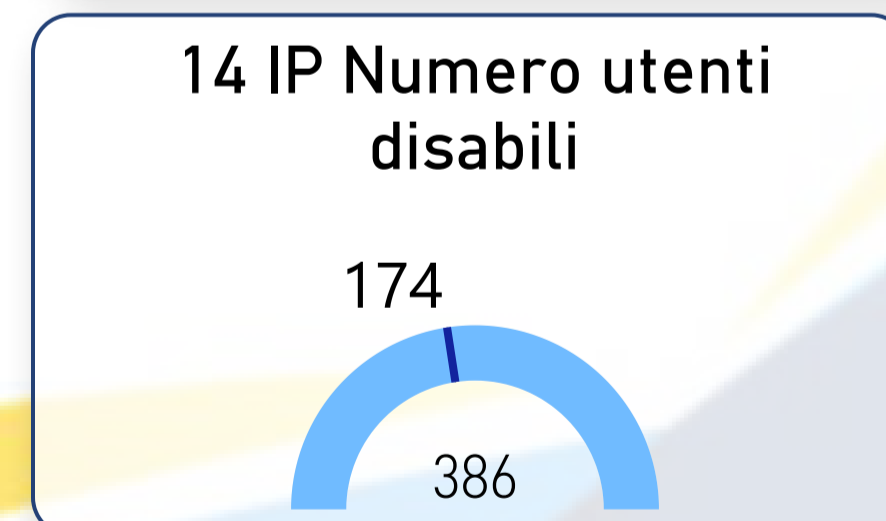
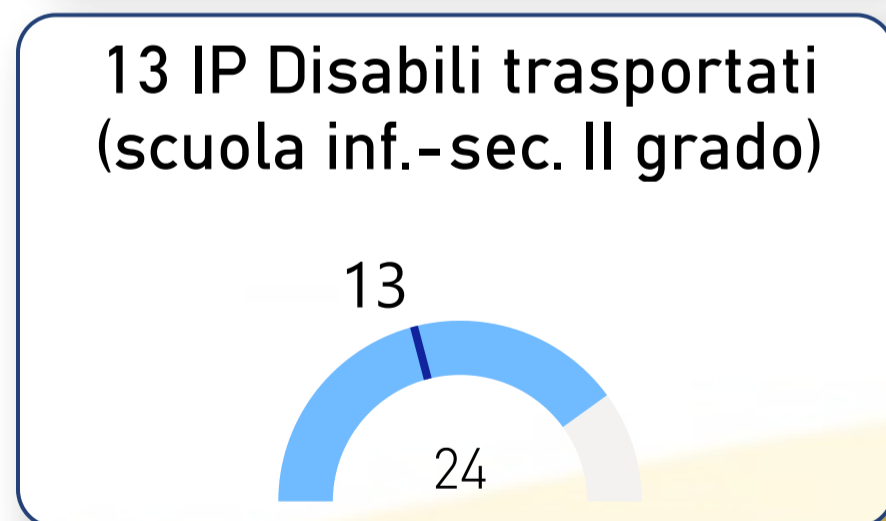
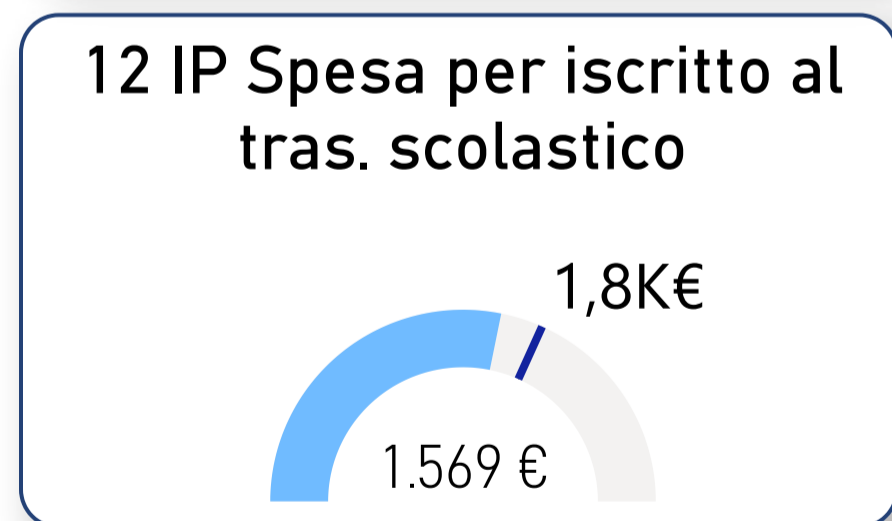
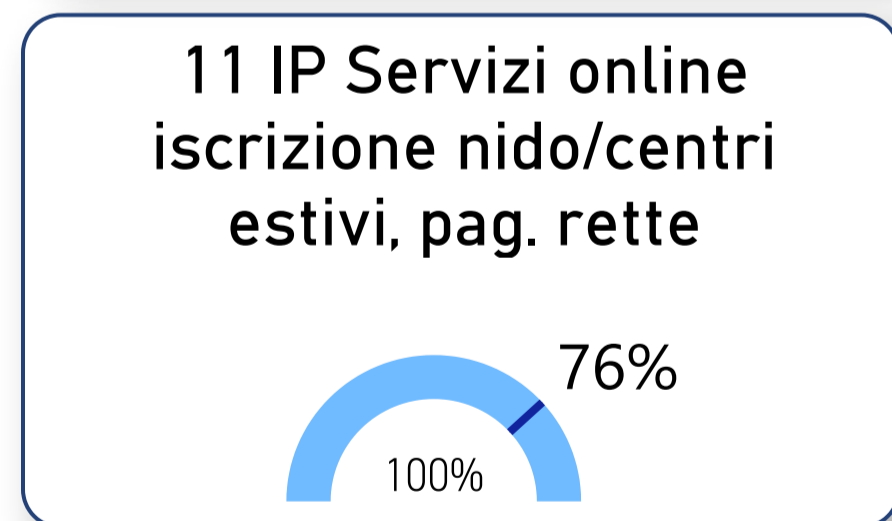
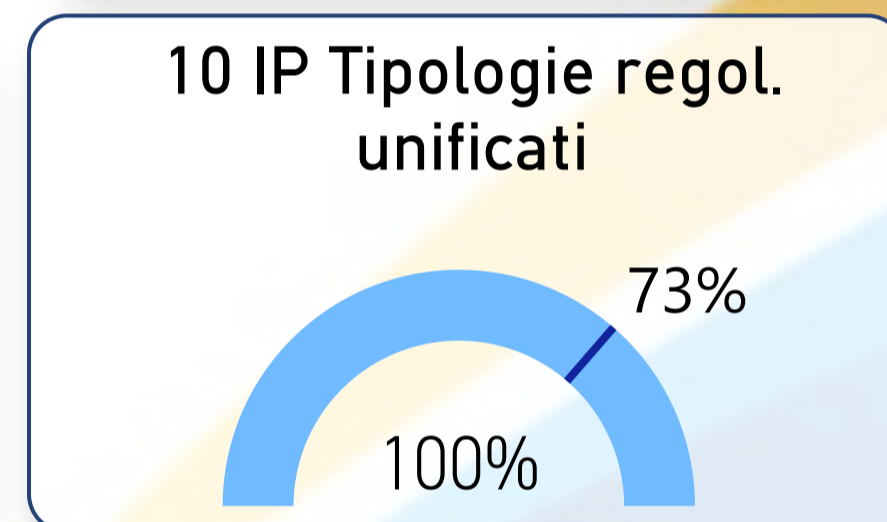
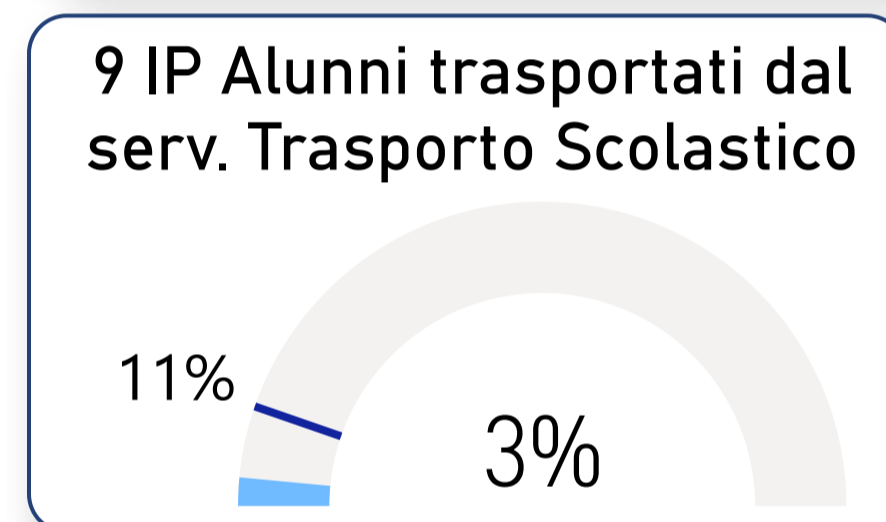
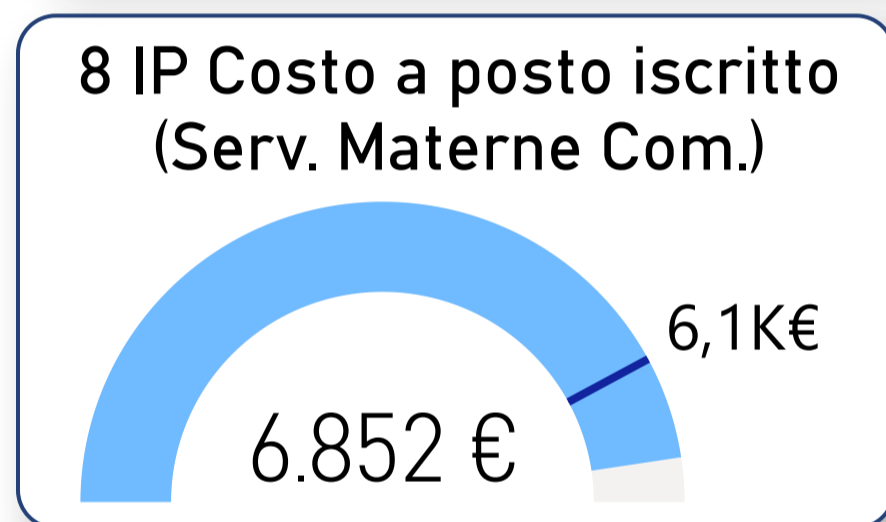
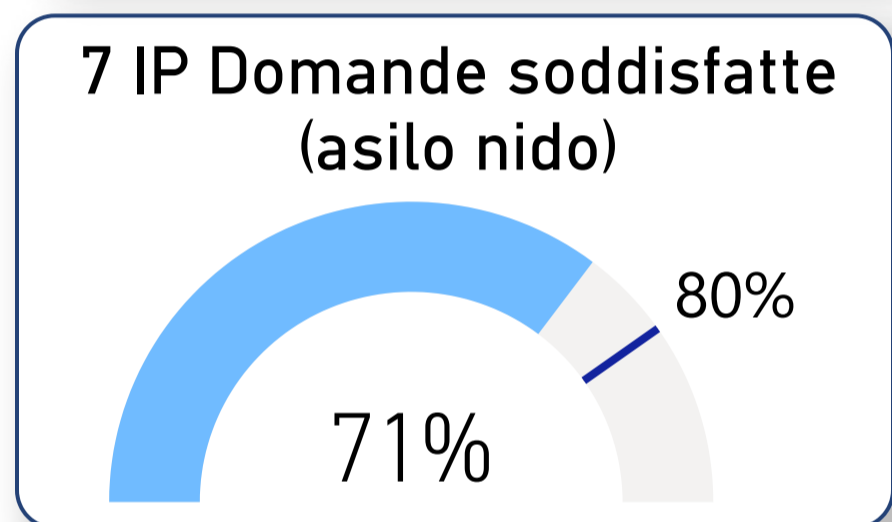
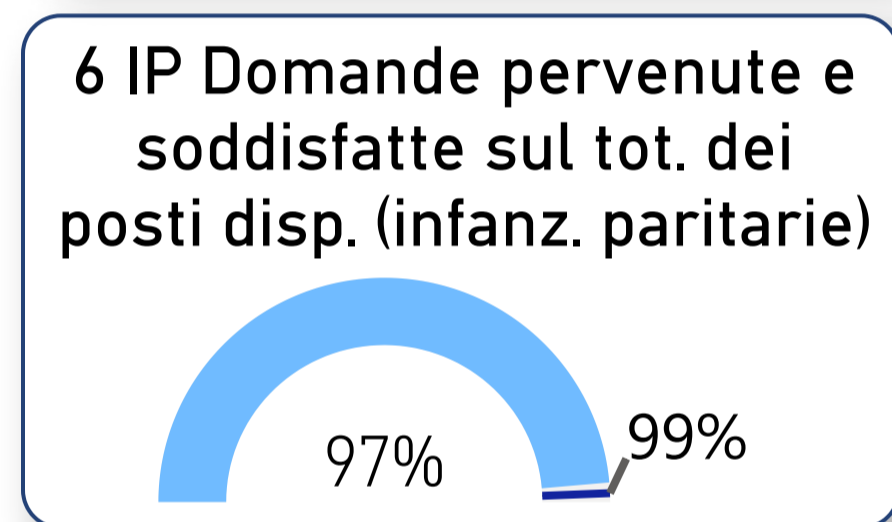
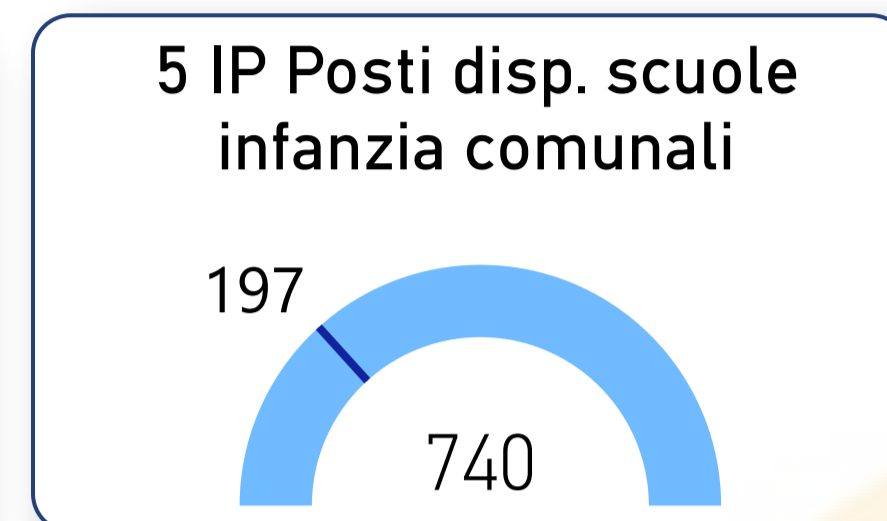
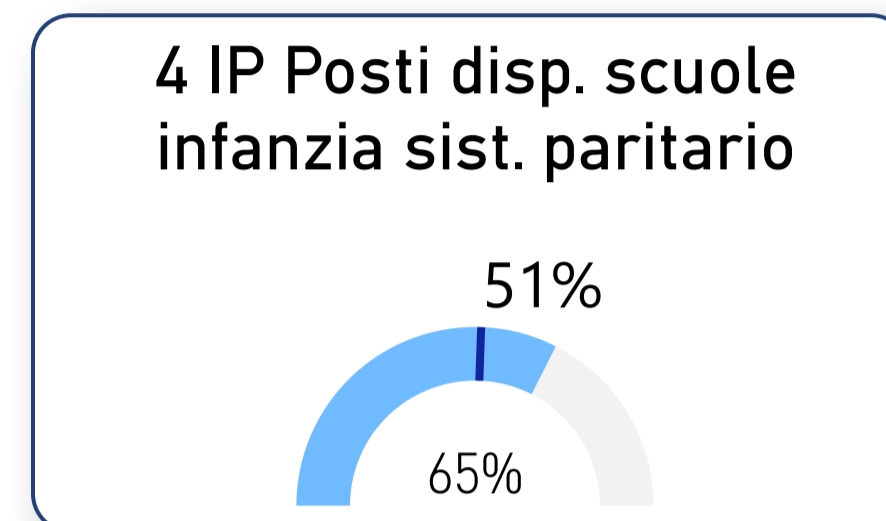
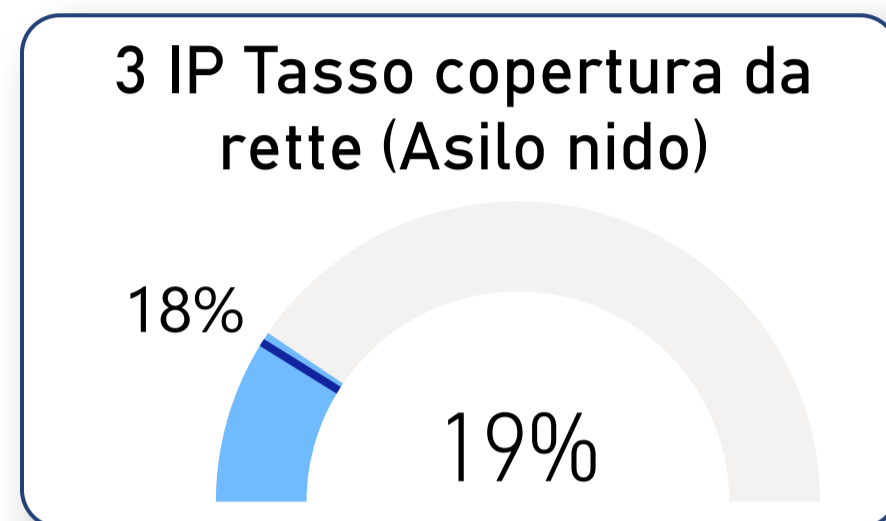
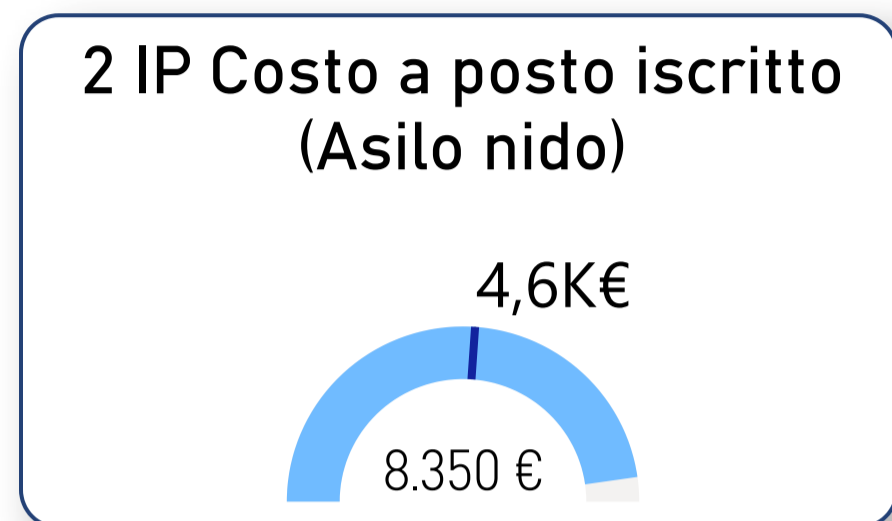
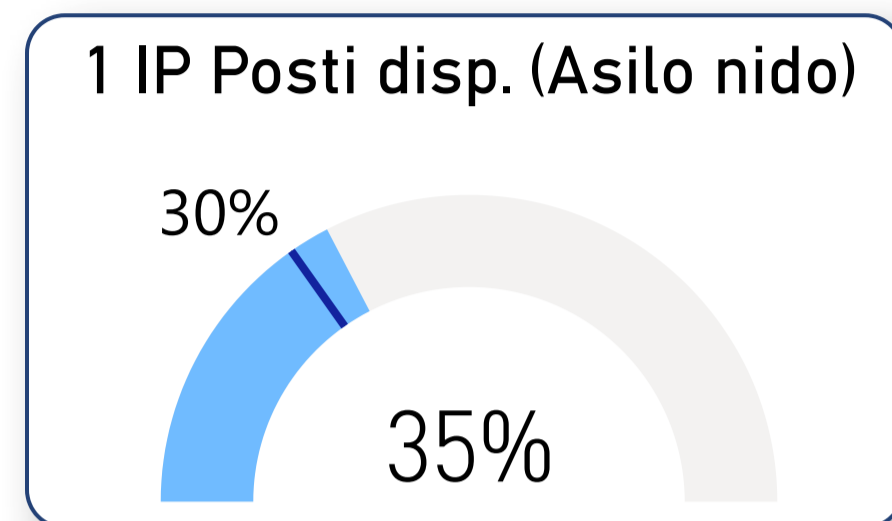
6 FIN Rilievo Corte dei Conti su bil. prev. e cons.



8 FIN Spesa funz. per abitante



← Funzione ISTRUZIONE PUBBLICA

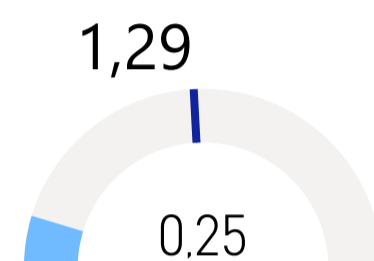


← Funzione PIANIFICAZIONE URBANISTICA

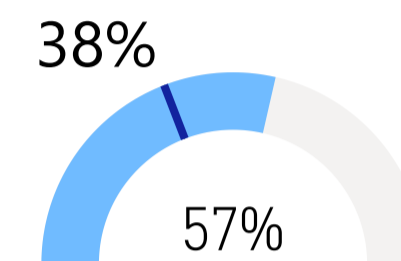
1 PU Assunzione PUG in Unione

No

2 PU Risorse dell'Unione negli uffici di Piano per Comune conferente



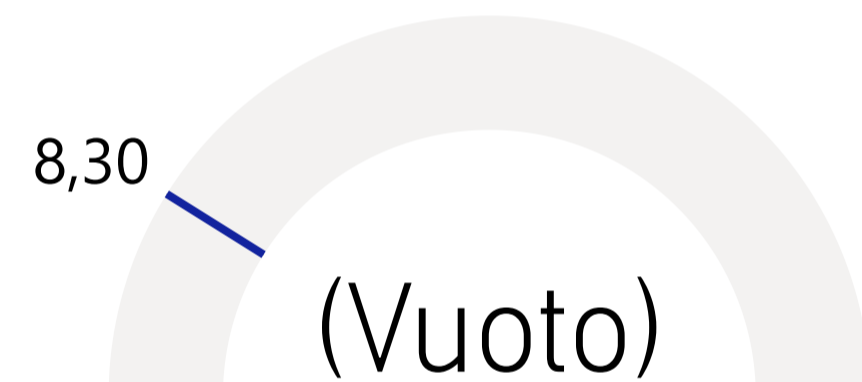
3 PU Competenze interamente esternaliz. dall'Unione



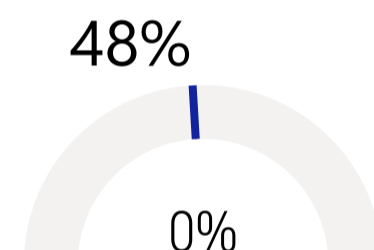
4 PU Presenza del Garante della Comunicazione e della Partecipazione interno all'Unione

Sì

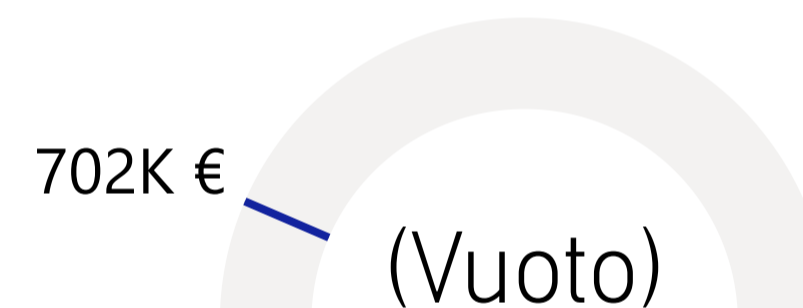
5 PU Suolo consumato all'anno (Ha)



6 PU Completezza gestione contributi costruzione in Unione



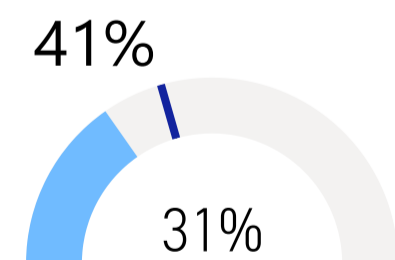
7 PU Budget per prog. di rig. urbana finanziati da bandi naz. e reg.



8 PU Incidenza degli "accordi operativi" di iniziativa pubblica



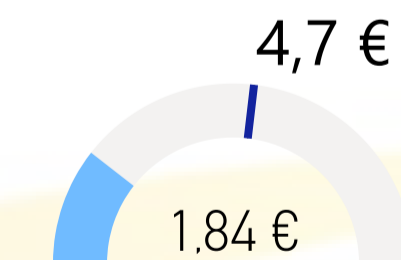
9 PU Dataset del SIT di Unione accessibili al pubblico



10 PU Presenza sistema di interrogazione on line del Piano Urbanistico

No

11 PU Spesa della funzione per abitante





Funzione SUAP SUE Sismica

1 SSS Tempi medi permesso costruire al netto sosp. legge

(Vuoto)

2 SSS Tempi medi procedimenti SUAP rilascio autoriz.

(Vuoto)

3 SSS Tempo medio rilascio AUA

(Vuoto)

4 SSS Procedimenti SUAP con enti coinvolti con rilevanza trasf. terr.

(Vuoto)

5 SSS Autoriz. e SCIA per manifestazioni temporanee

(Vuoto)

6 SSS Numero pratiche edilizie (Richieste PDC, SCIA, CILA, SCEA)

(Vuoto)

7 SSS Pratiche di attività produttive completamente digitalizzate

(Vuoto)

8 SSS Pratiche edilizie completamente digitalizzate

(Vuoto)

9 SSS Comuni che hanno conferito la funz. con regol. edilizi omogenei

(Vuoto)

10 SSS Entrate da contributi di costruzione

(Vuoto)

11 SSS Spesa della funzione SSS per abitante

(Vuoto)

12 SSS Autorizzazioni sismiche rilasciate

(Vuoto)

13 SSS Pratiche a deposito oggetto di controllo a campione

(Vuoto)

14 SSS Utilizzo sistema informatico per presentazione pratiche sismiche

(Vuoto)

15 SSS Tempi medi rilascio autoriz. sismica al netto sospensioni

(Vuoto)

17 SSS Spesa funzione SISMICA per abitante

(Vuoto)

 **Funzione LLPP Ambiente Energia**

1 LAE Gest. prog. esecutivi/definitivi con tempestività

(Vuoto)

2 LAE Km strada con interv. manut. straordinari

(Vuoto)

3 LAE Costo manutenzione ord. strade al Km

(Vuoto)

4 LAE Costo annuo illuminazione pubb. per punto luce

(Vuoto)

5 LAE Consumo per punto luce all'anno (KWh)

(Vuoto)

6 LAE Verde mantenuto dall'Unione

(Vuoto)

7 LAE Costo manut. ordinaria verde (al mq)

(Vuoto)

8 LAE Riduzione CO2 compl. eq. ultimo monitor. PAES/PAESC

(Vuoto)

9 LAE Var. Km ciclabili in sede propria nel terr. extraurbano

(Vuoto)

10 LAE Edif. pubbl. con attestati di prest. energetica

(Vuoto)

11 LAE Edif. pubbl. con interventi di riq. energetica e/o adeguamento sismico

(Vuoto)






12 LAE Fabbisogno energia elett. edif. pubbl. coperti da fonti rinn.

(Vuoto)

13 LAE Spesa funzione per abitante

(Vuoto)



<p>ICT Agenda Digitale</p>	<p>Spesa per funzione € 1,54Mln (Di cui) Spesa personale € 684,51K</p>	<p>Personale 16,75 0,00 Proprio Comandato</p>	<p>€ 1,36Mln Totale Trasferimenti</p>	<p> 4 Comuni conferenti</p>	<p>Finanziata</p>
<p>Protezione Civile</p>	<p>Spesa per funzione € 5,53K (Di cui) Spesa personale € 187,42</p>	<p>Personale 0,00 0,00 Proprio Comandato</p>	<p>€ 5,50K Totale Trasferimenti</p>	<p> 4 Comuni conferenti</p>	<p>Finanziata</p>
<p>Coordina-mento</p>	<p>Spesa per funzione € 50,00K (Di cui) Spesa personale € 50,00K</p>	<p>Personale 1,25 0,00 Proprio Comandato</p>	<p>€ 0 Totale Trasferimenti</p>	<p> 0 Comuni conferenti</p>	<p>Finanziata</p>
<p>Servizi Sociali</p>	<p>Spesa per funzione € 13,24Mln (Di cui) Spesa personale € 2,39Mln</p>	<p>Personale 65,17 0,00 Proprio Comandato</p>	<p>€ 7,52Mln Totale Trasferimenti</p>	<p> 4 Comuni conferenti</p>	<p>Finanziata</p>
<p>Centrale Unica Committenza</p>	<p>Spesa per funzione € 303,60K (Di cui) Spesa personale € 262,10K</p>	<p>Personale 5,89 0,00 Proprio Comandato</p>	<p>€ 76,73K Totale Trasferimenti</p>	<p> 4 Comuni conferenti</p>	<p>Finanziata</p>



Controllo di Gestione

Spesa per funzione
€ 14,31K
 (Di cui) Spesa personale
€ 14,31K

Personale
0,38 **0,00**
 Proprio Comandato

€ 0
 Totale Trasferimenti

4
 Comuni conferenti

Finanziata

Polizia Locale

Spesa per funzione
€ 4,60Mln
 (Di cui) Spesa personale
€ 4,02Mln

Personale
97,33 **0,00**
 Proprio Comandato

€ 1,01Mln
 Totale Trasferimenti

4
 Comuni conferenti

Finanziata

Personale

Spesa per funzione
€ 1,31Mln
 (Di cui) Spesa personale
€ 1,15Mln

Personale
26,56 **0,00**
 Proprio Comandato

€ 1,05Mln
 Totale Trasferimenti

4
 Comuni conferenti

Finanziata

Tributi

Spesa per funzione
€ 526,87K
 (Di cui) Spesa personale
€ 461,46K

Personale
12,00 **0,00**
 Proprio Comandato

€ 421,07K
 Totale Trasferimenti

4
 Comuni conferenti

Finanziata

Servizi Finanziari

Spesa per funzione
€ 1,55Mln
 (Di cui) Spesa personale
€ 1,47Mln





Personale
36,81 **0,00**
 Proprio Comandato


€ 1,31Mln
 Totale Trasferimenti

4
 Comuni conferenti


Finanziata

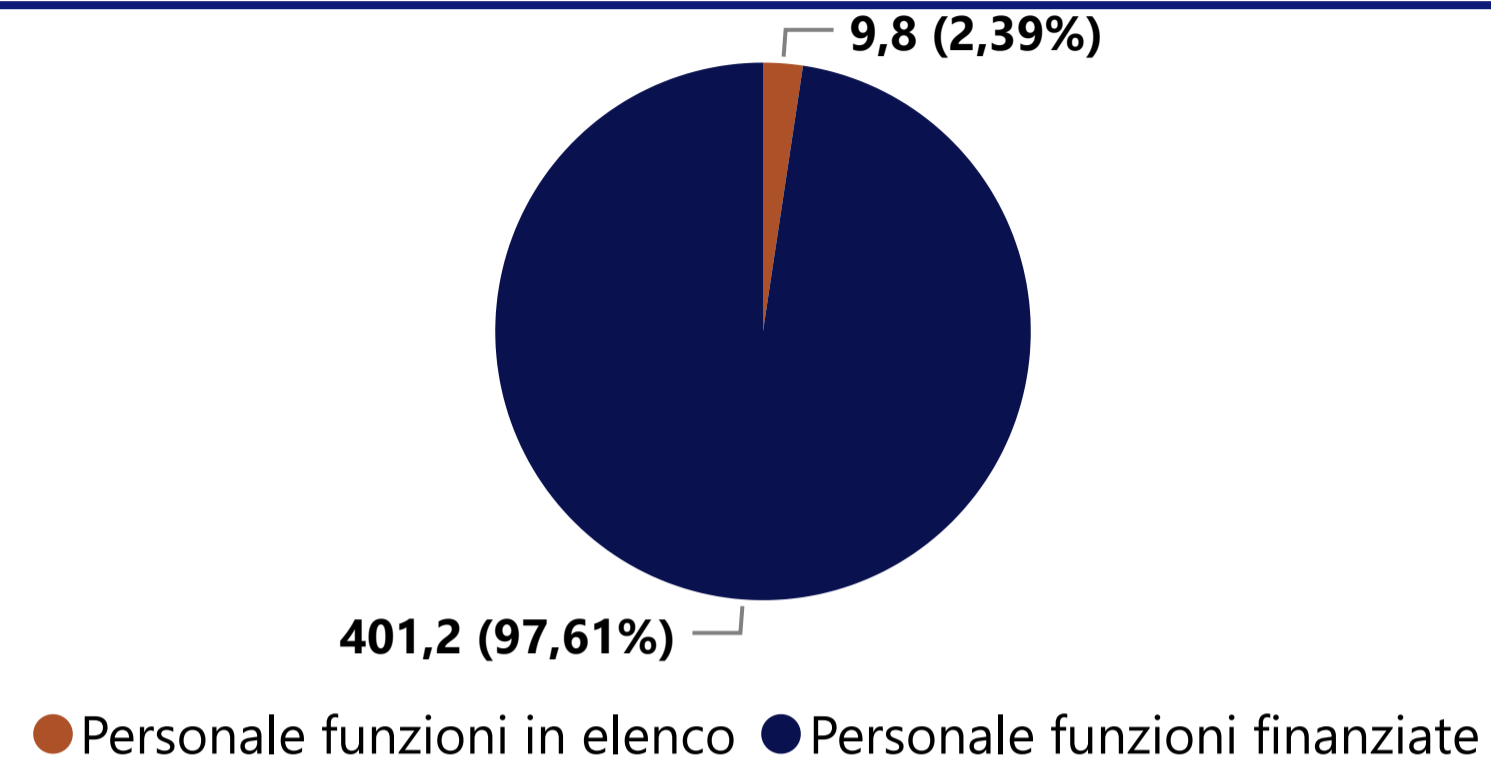


<p>Istruzione Pubblica</p>	<p>Spesa per funzione € 20,96Mln (Di cui) Spesa personale € 7,11Mln</p>	<p>Personale 200,42 0,00 Proprio Comandato</p>	<p>€ 15,44Mln Totale Trasferimenti</p>	<p> 4 Comuni conferenti</p>	<p>Finanziata</p>
<p>Pianificazione Urbanistica</p>	<p>Spesa per funzione € 196,05K (Di cui) Spesa personale € 67,25K</p>	<p>Personale 1,00 0,00 Proprio Comandato</p>	<p>€ 183,87K Totale Trasferimenti</p>	<p> 4 Comuni conferenti</p>	<p>Finanziata</p>
<p>SUAP SUE Sismica</p>	<p>Spesa per funzione € (Vuoto) (Di cui) Spesa personale € (Vuoto)</p>	<p>Personale (Vuoto) (Vuoto) Proprio Comandato</p>	<p>€ (Vuoto) Totale Trasferimenti</p>	<p> (Vuoto) Comuni conferenti</p>	<p>Non conferita</p>
<p>LLPP Ambiente Energia</p>	<p>Spesa per funzione € (Vuoto) (Di cui) Spesa personale € (Vuoto)</p>	<p>Personale (Vuoto) (Vuoto) Proprio Comandato</p>	<p>€ (Vuoto) Totale Trasferimenti</p>	<p> (Vuoto) Comuni conferenti</p>	<p>Non conferita</p>



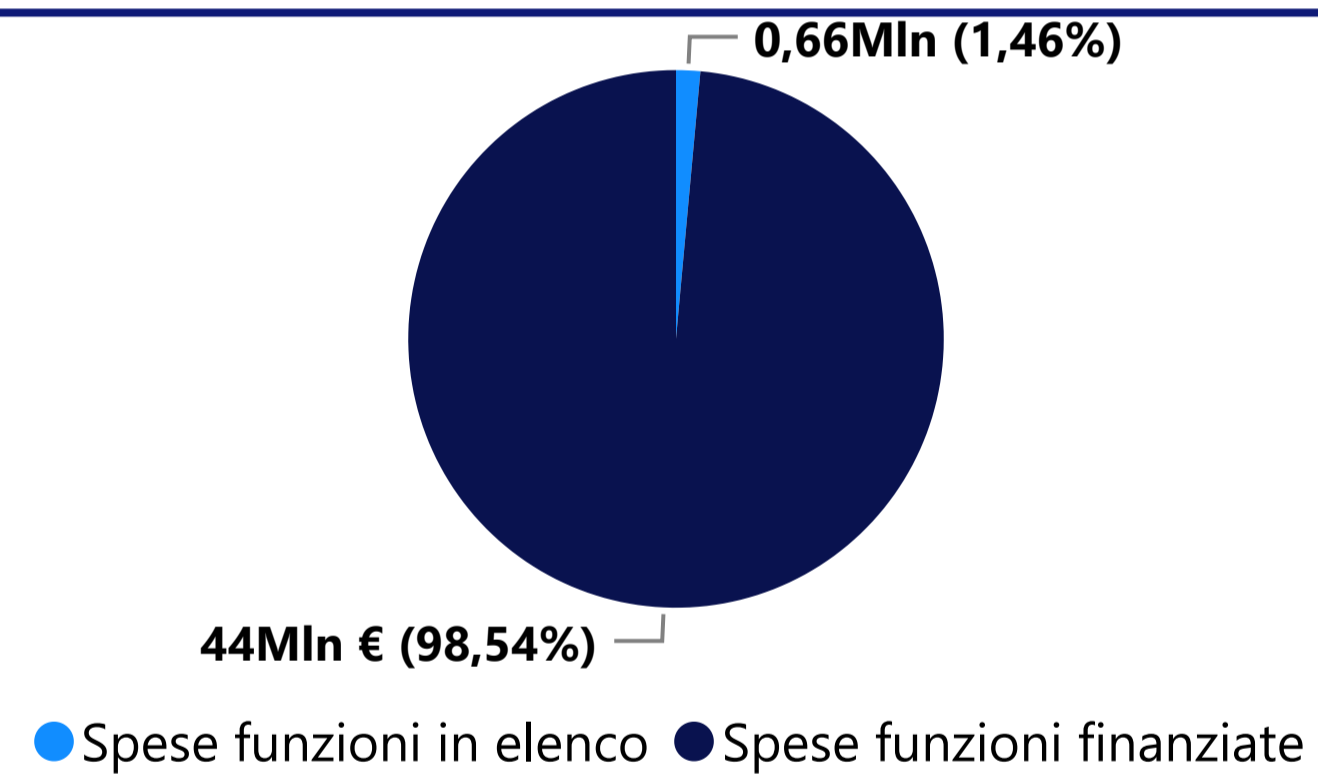
Personale altre funzioni

 9,83



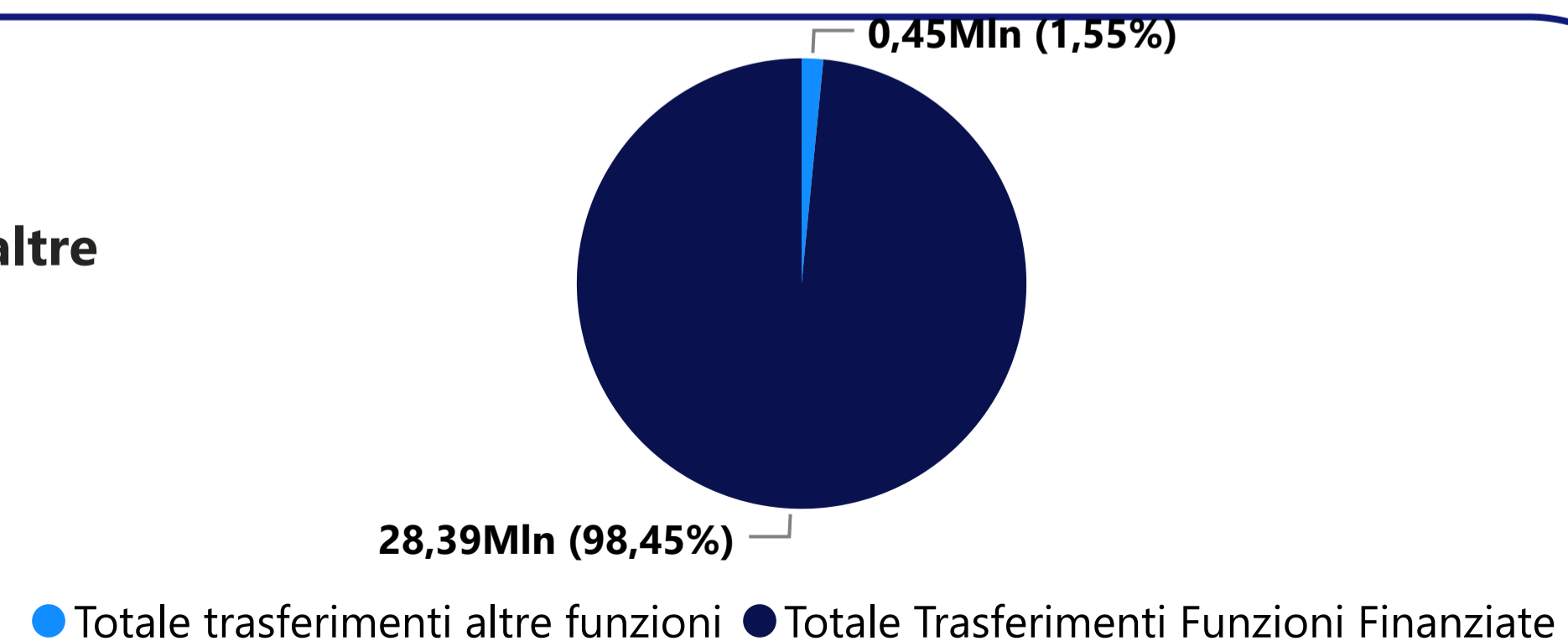
Totale spese altre funzioni

€ 655,37K



Totale trasferimenti altre funzioni

€ 447,09K



Elenco Altre Funzioni:

Servizi in campo ambientale

sismica

Sistema bibliotecario intercomunale

sistema integrato di Servizio Civile
Universale Volontario

SUAP