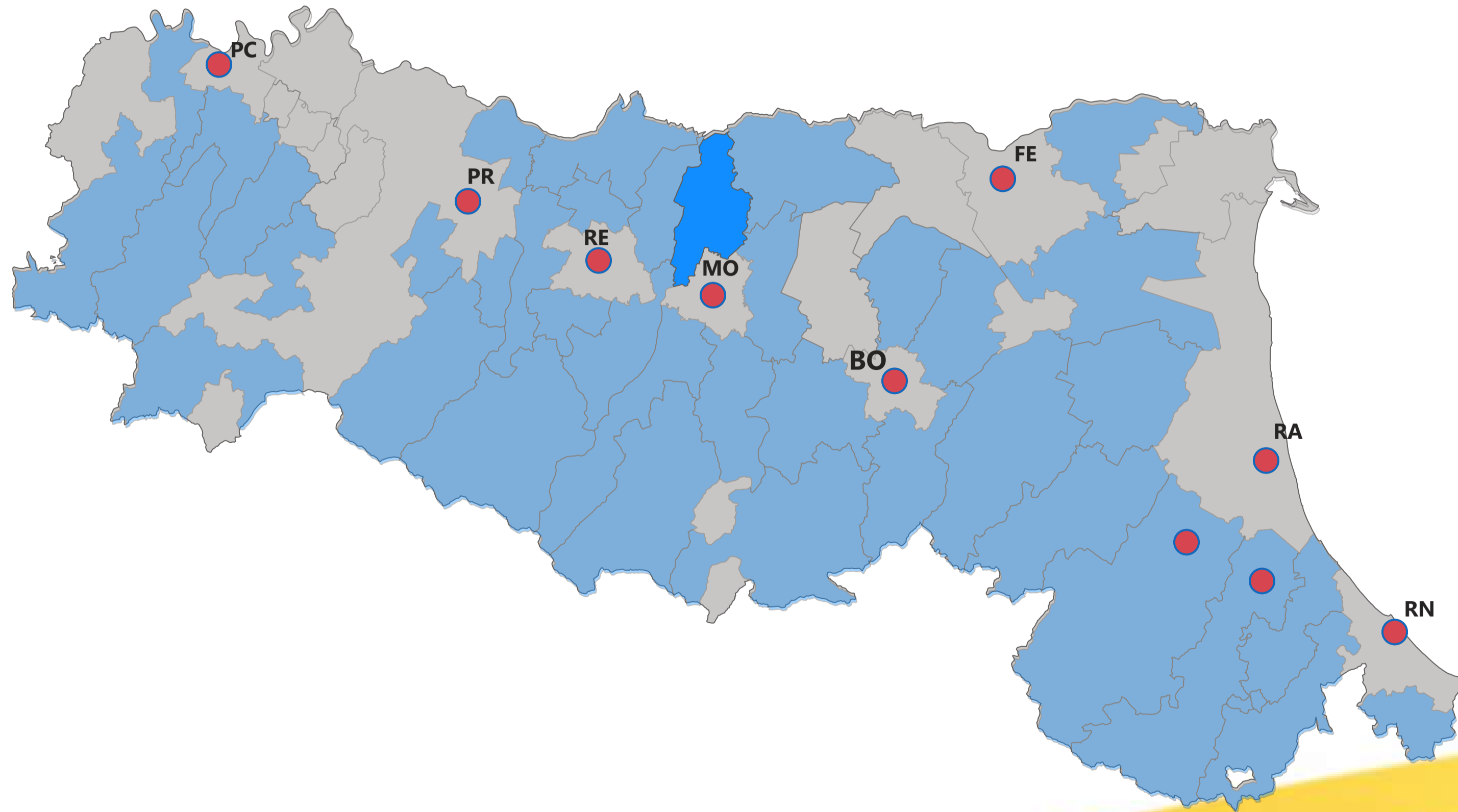


Unione delle Terre d'Argine



AVANZATE

Categoria PRT

4

Numero Comuni

106.760

Popolazione

269,98

Superficie (kmq)

0,00

Superficie Montana (kmq)

ICT

PC/COOR

Soc

CUC/CdG

PL

Per

Tri/SF

IP

PU

SSS

LAE

[Vai al dettaglio dell'Unione selezionata](#)

Dettaglio
Risorse

1

2

3

Dettaglio
altre Funz.

1

← Coincidenza con ATO: **Sì** Coincidenza con DSS: **Sì** Montano: **No** Categoria da PRT: **AVANZATE**

411

Personale dell'Unione

130,89%

Pers. Unione/Pers. Comuni

11

Funzioni Finanziate

53.088.786 €

Totale Spese (BDAP)

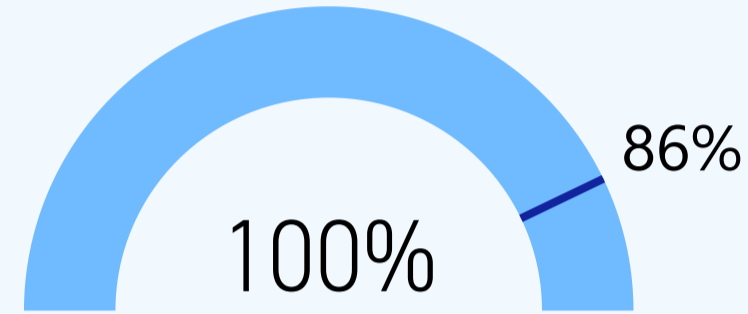
698K €

Risorse finanziate tramite PRT



Funzione ICT

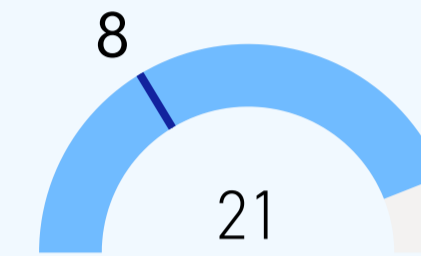
1 ICT Postazioni informatizzate gestite



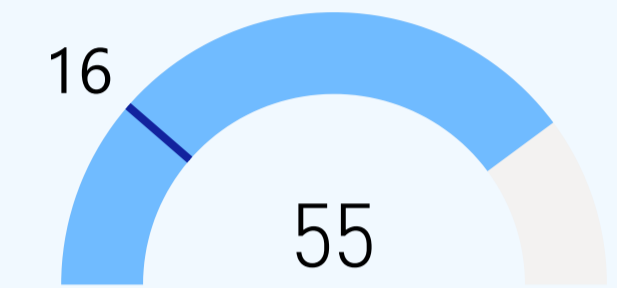
2 ICT Presenza sistema ICT strutturato di richieste di assistenza

Sì

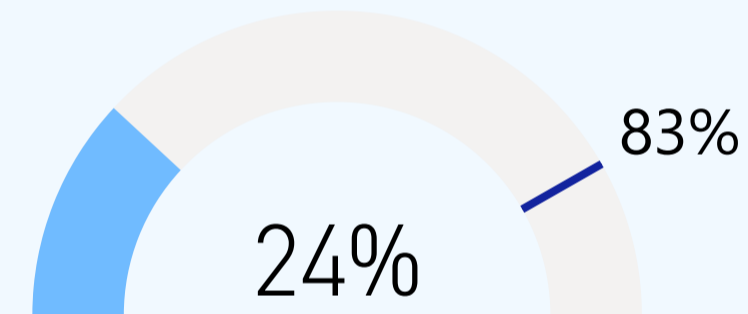
3 ICT Numero hot-spot WiFi pubblici ogni 10k abitanti



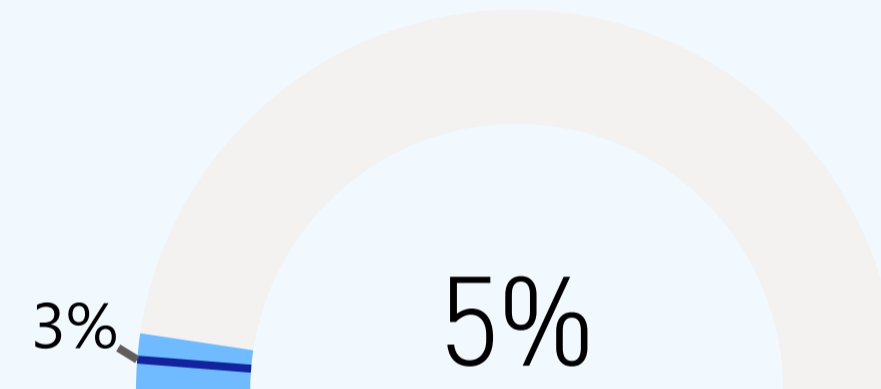
4 ICT Scuole collegate in banda ultra larga gestite dall'Unione



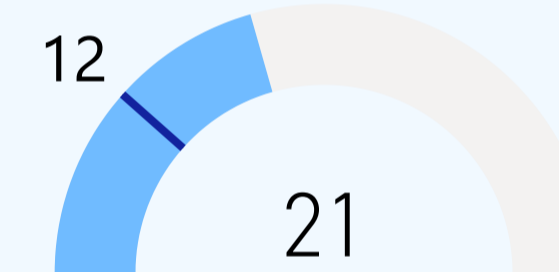
5 ICT Banche dati gestite dall'Unione




6 ICT Banche dati integrate con BI



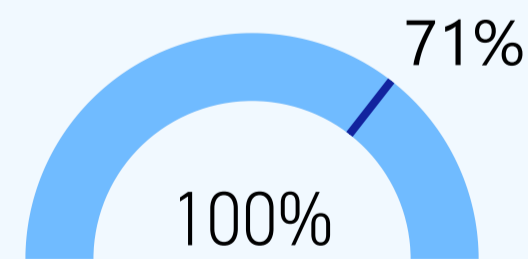
7 ICT Applicativi ICT uniformi tra gli enti



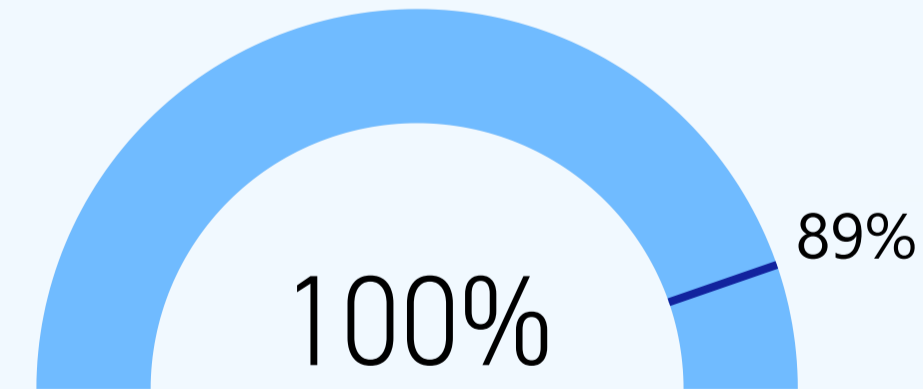
8 ICT App gestionali gestiti in Cloud



9 ICT Serv. online per fam./imprese erogati con unica piatt.




10 ICT Servizi accesso SPID Only



11 ICT Servizi di pagamento multicanale




12 ICT Dataset pubblicati in Open Data

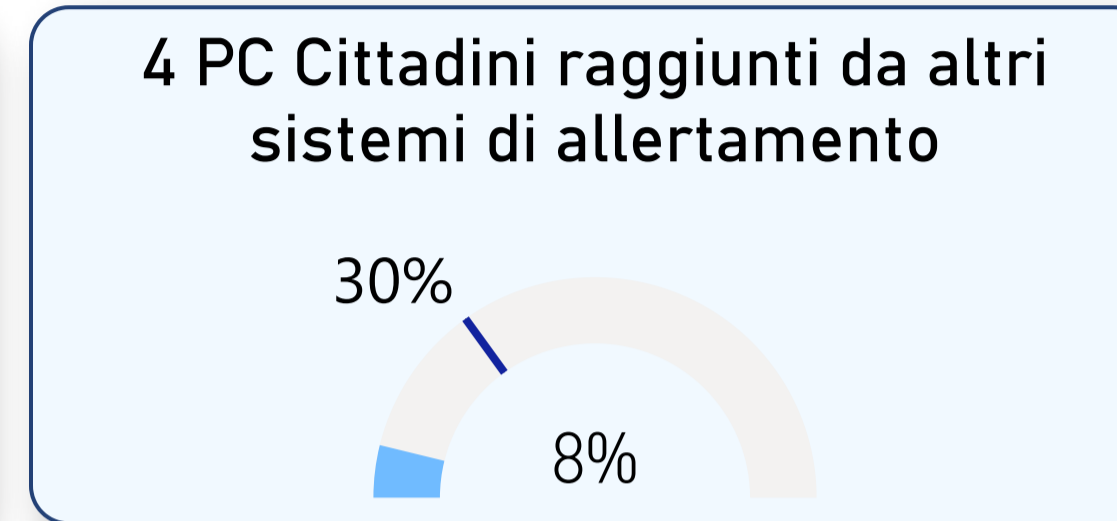
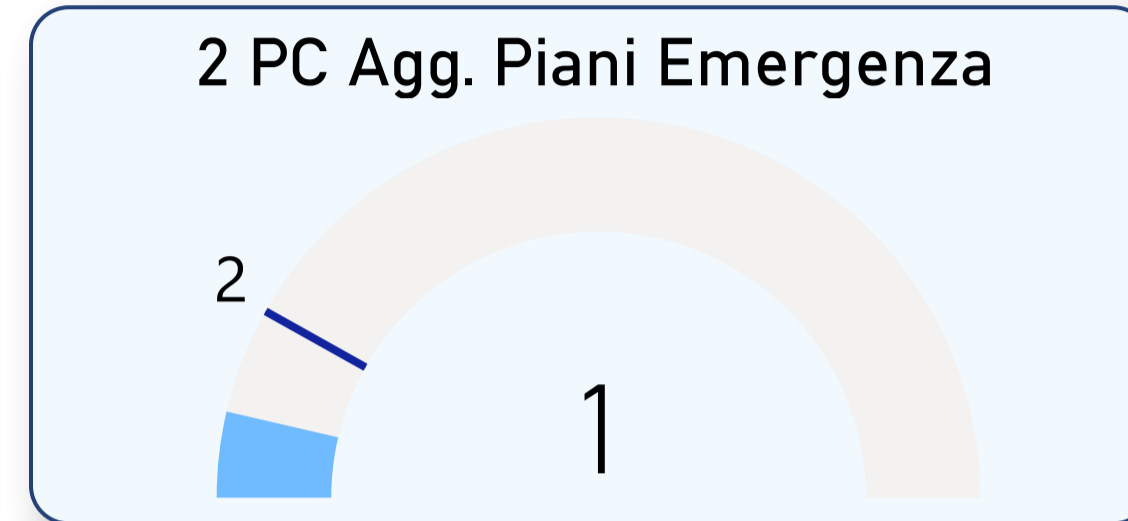
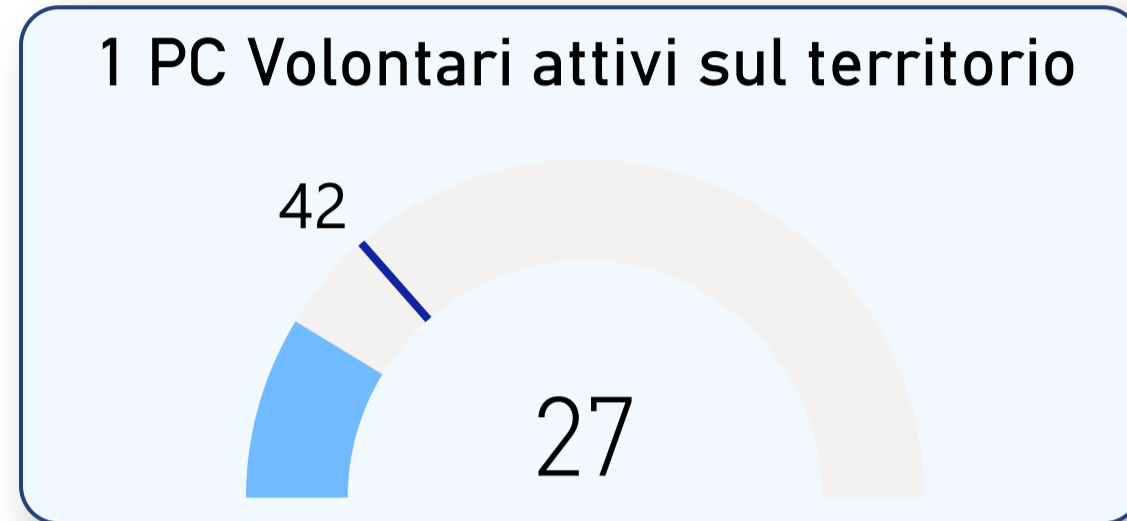


13 ICT Spesa funzione ICT per abitante



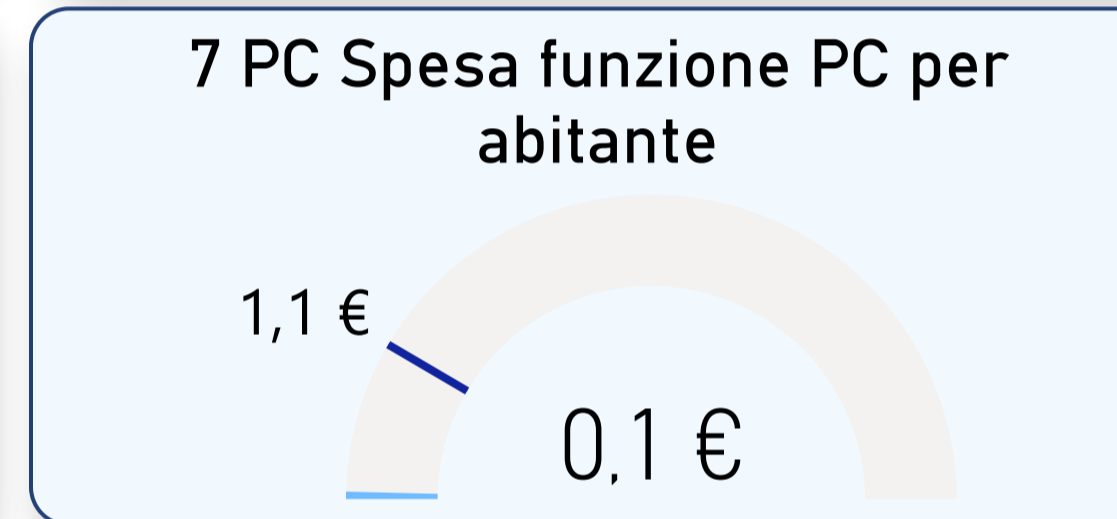
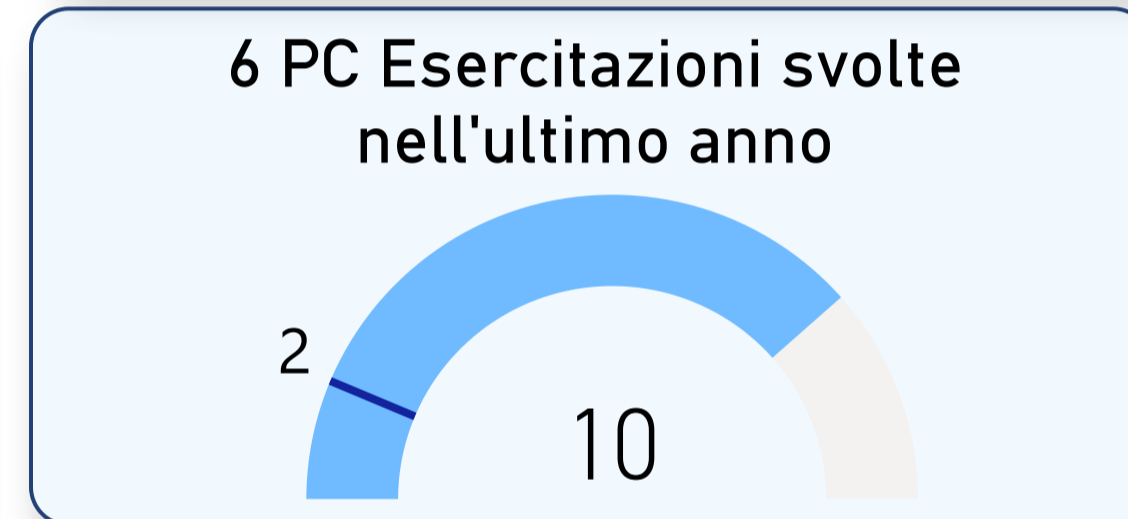
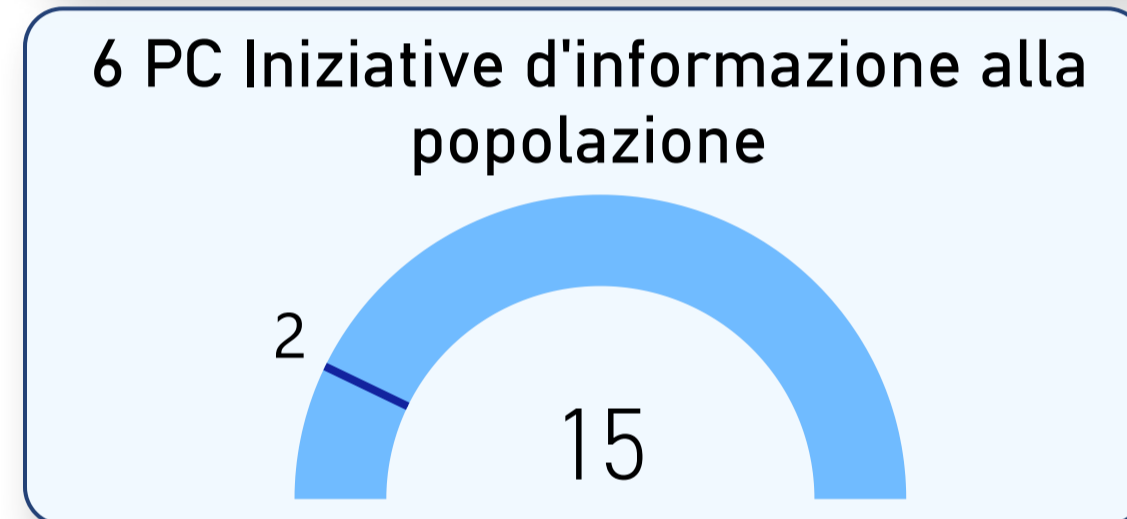


Funzione PROTEZIONE CIVILE



5 PC Presenza procedura mappatura persone fragili

Sì



Funzione COORDINAMENTO

1 COOR Presenza Direttore/Altra figura con mandato strategico

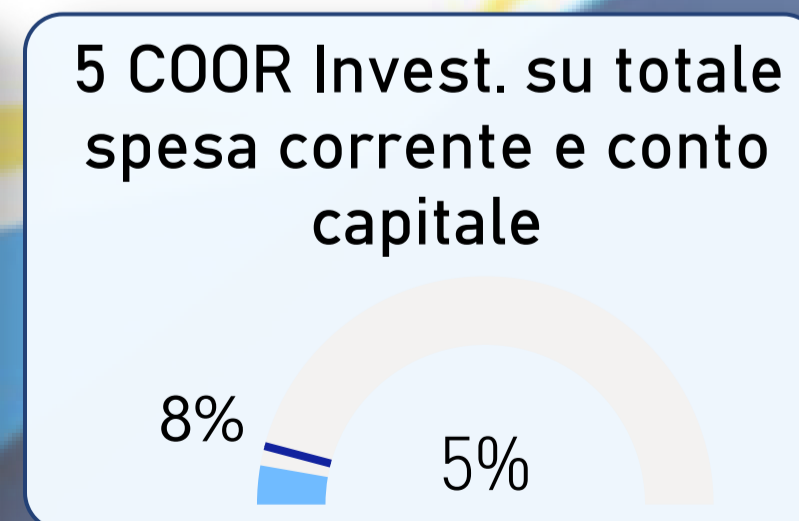
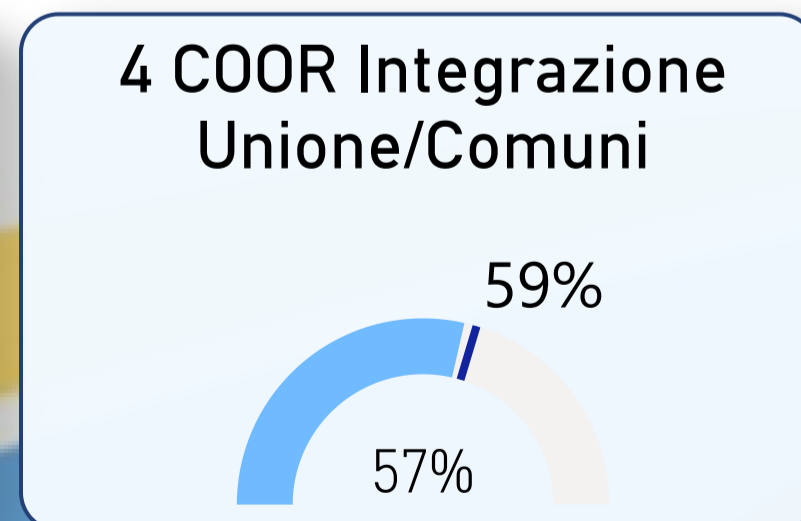
Sì

2 COOR Presenza doc. progr. strategica sviluppo territorio

Sì

3 COOR Progetti svilup. territorio insieme a stakeholder

No





Funzione SERVIZI SOCIALI

1 Soc Anziani in carico al servizio sociale professionale*

● Comune ● Unione

1489

2 Soc Anziani con assistenza domiciliare*

● Comune ● Unione

732

3 Soc Anziani inseriti in struttura*

● Comune ● Unione

310

4 Soc Disabili in carico al servizio sociale professionale*

● Comune ● Unione

216

5 Soc Disabili con sostegno socio-educativo*

● Comune ● Unione

25

6 Soc Disabili ospiti in str. res. socio-assistite*

● Comune ● Unione

72

7 Soc Minori in carico servizio sociale prof.*

● Comune ● Unione

4889

8 Soc Minori con sostegno (soc-edu/sco/dom)*

● Comune ● Unione

615

9 Soc Minori in str. res. comunitarie/familiari*

● Comune ● Unione

76

10 Soc Nuclei fam. rischio povertà con contributi econ.*

● Comune ● Unione

400

11 Soc Adulti in carico al serv. sociale professionale*

● Comune ● Unione

1632

12 Soc Adulti supporto inserimento lavorativo (su Pop. 18-64)

0,29%

0,11%

13 Soc Aree coperte da cart. socio-assistenziale

100%

86%

14 Soc Spesa area Povertà, disagio adulti (Pop. 18-64)

14 €

37 €

15 Soc Spesa area Famiglie e Minori (Pop. < 18)

219 €

455 €

16 Soc Spesa area Disabili (Pop. 18-64)

28 €

71 €

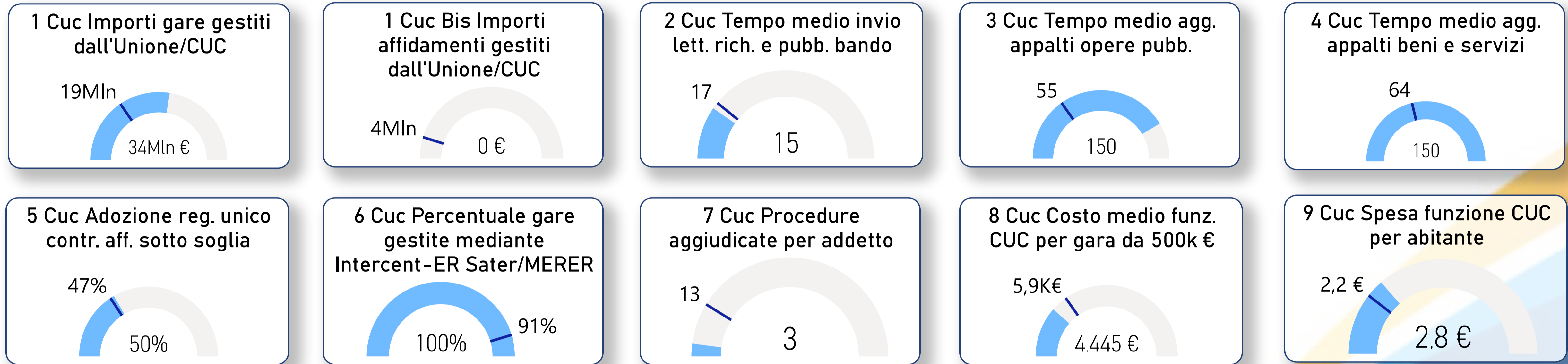
17 Soc Spesa area Anziani (Pop. >= 75)

128 €

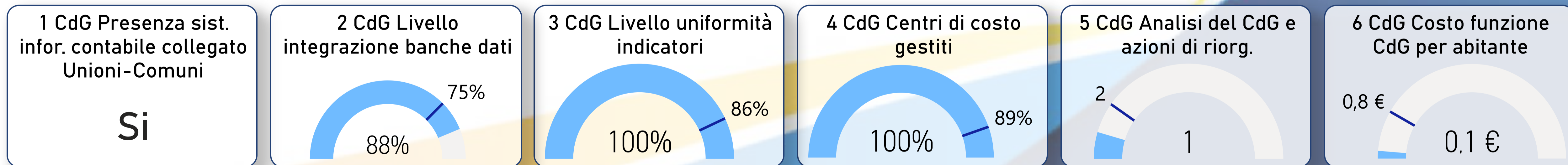
152 €

***AVVERTENZA: Elaborazione con dati provvisori fonte ISTAT 2020**
Dove non è presente nessuna barra il valore è da intendersi nullo.

← Funzione CENTRALE UNICA COMMITTENZA



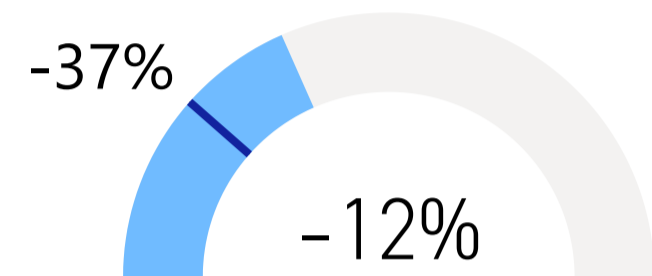
Funzione CONTROLLO DI GESTIONE



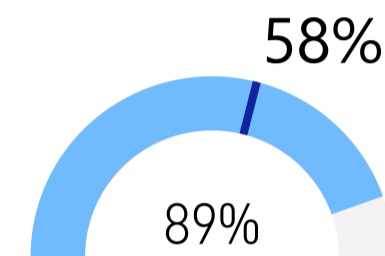


Funzione POLIZIA LOCALE

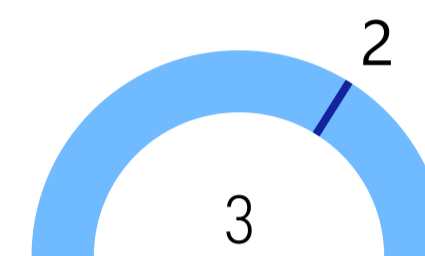
1 PM Diff. num. addetti e standard RER



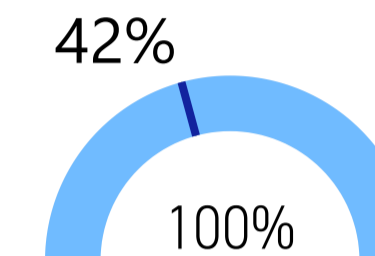
2 PM Incidenti con feriti/deceduti ril. da PL



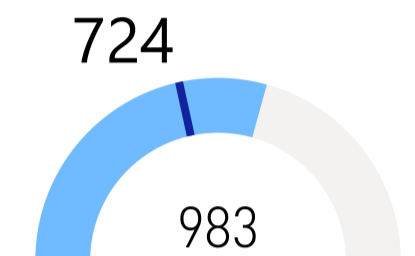
3 PM Turni coperti in media durante la giornata



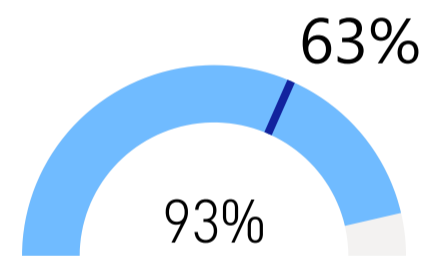
4 PM Copertura giorni con Serv. Notturno (dopo 22)



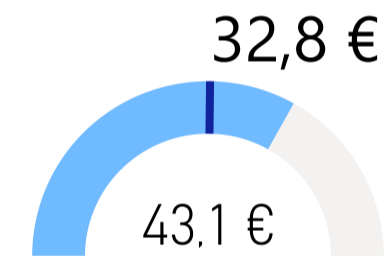
5 PM Ore attività esterne per addetto



6 PM Diff. device op. esterni per demater. proc.



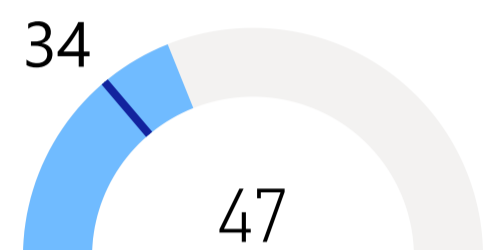
7 PM Spesa funzione PL per abitante



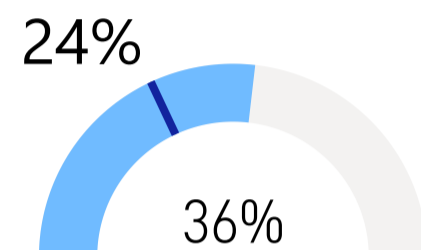


Funzione PERSONALE

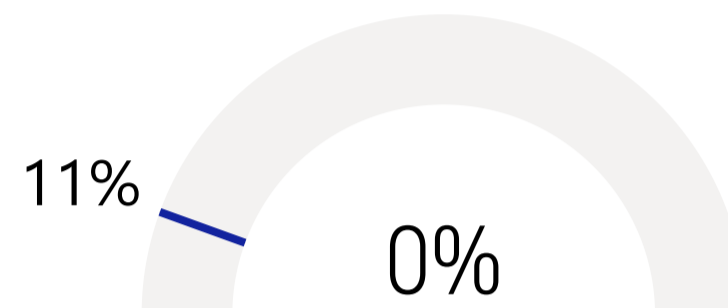
1 Per Assunzioni a tempo indeterminato



2 Per Tasso ricambio generazionale personale



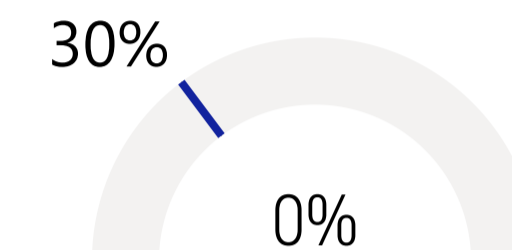
3 Per Val. psico-attitudinali nei concorsi



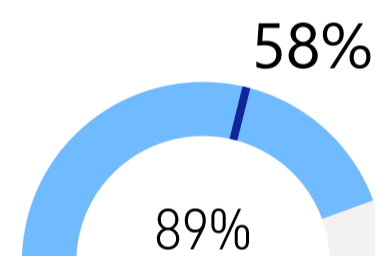
4 Per Presenza di contrat. integr. territoriale unica Unione-Comuni

Sì

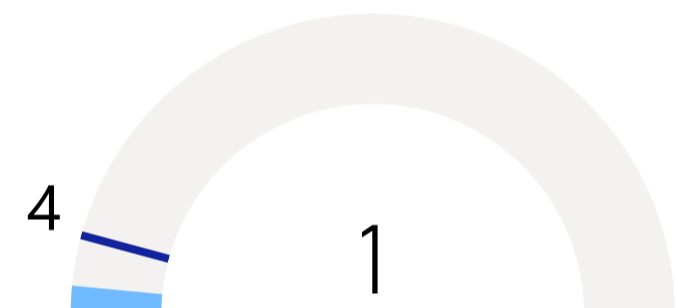
5 Per Dipendenti con fascicolo digitale



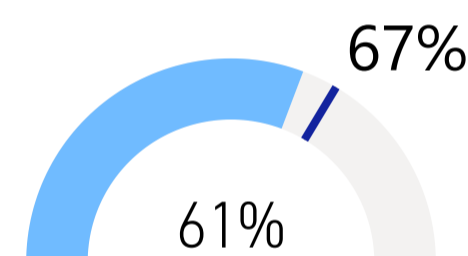
6 Per Materie regol. uniformi Unione-Comuni



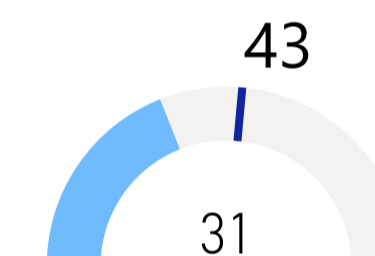
7 Per Ore di formazione per dipendente



8 Per Ore di formazione fruita attivata dall'Unione



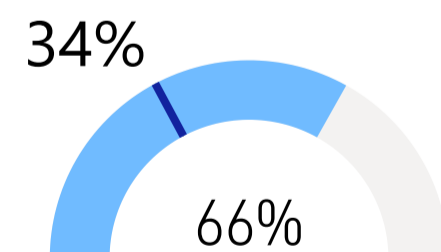
9 Per Dipendenti gestiti per addetto del servizio assoc.



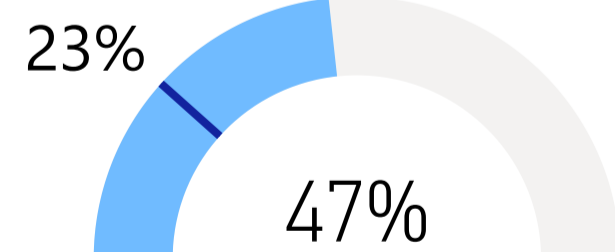
10 Per Spesa funzione per dipendente



11 Per Dipendenti in smart-working ord.



12 Per Ore form. fruita per trans. digitale e organiz.



13 Per Postazioni di co-working



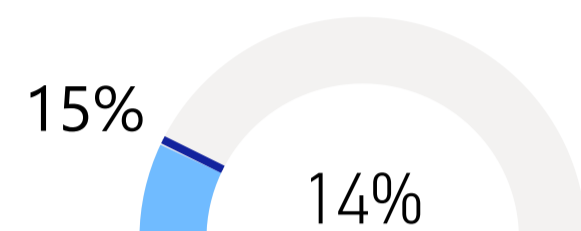
14 Per Spesa funzione PER per abitante



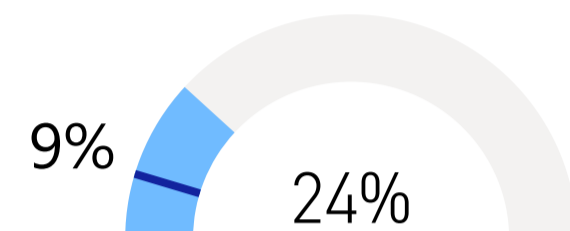


Funzione TRIBUTI

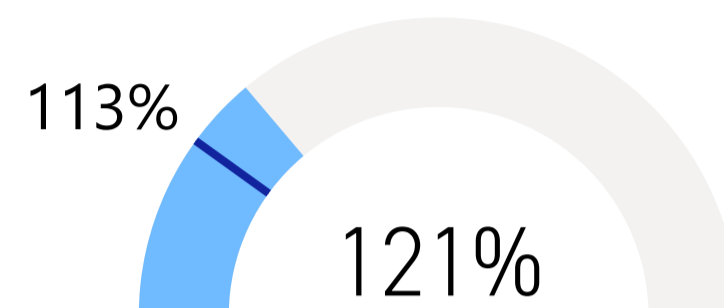
1 T Valore accertamenti emessi al netto annullamenti IMU



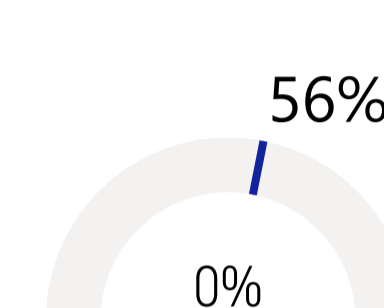
2 T Valore accertamenti emessi al netto annullamenti TARI



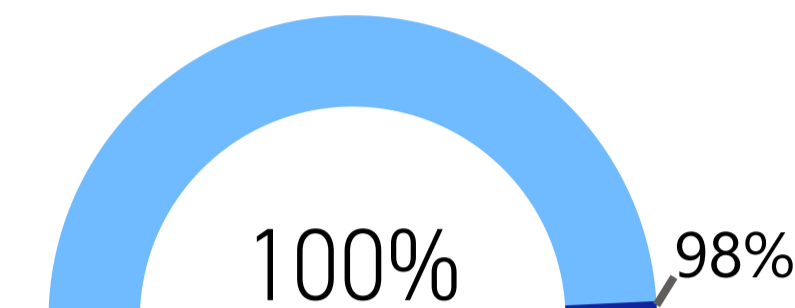
3 T Correttezza previsione nell'accertamento tributi



4 T Tributi online integrati con Payer e/o PagoPA



5 T Uniformità regolamenti dei tributi sul territorio



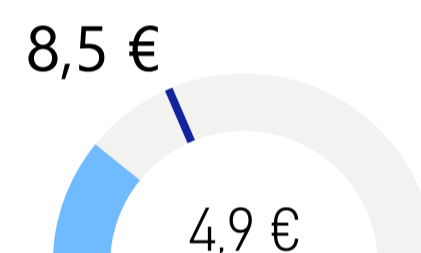
6 T Accert. emessi al netto annul. IMU per addetto



7 T Accert. emessi al netto annul. TARI per addetto

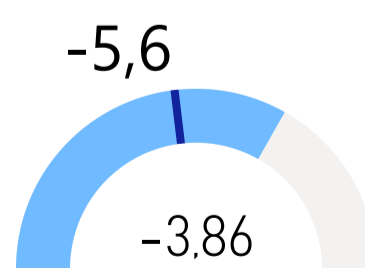


8 T Spesa della funzione Tributi per abitante

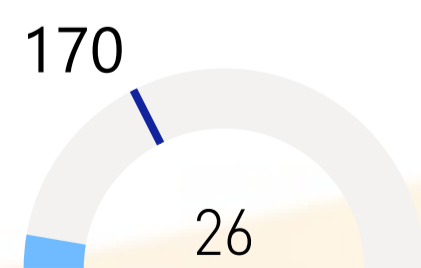


Funzione SERVIZI FINANZIARI

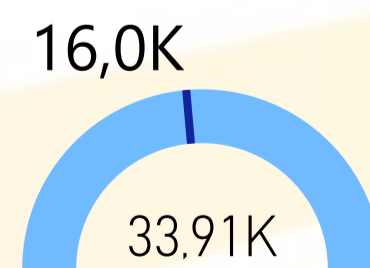
1 FIN Tempestività dei pagamenti



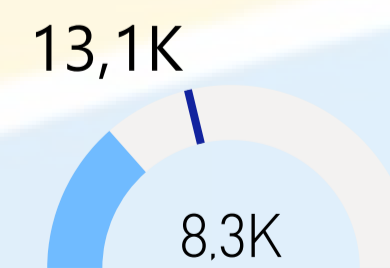
2 FIN Determine per addetto



3 FIN Reversali per addetto



4 FIN Mandati per addetto



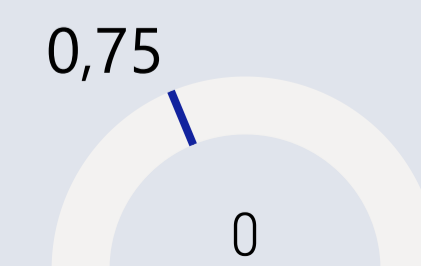
5 FIN Omogeneizzazione regol. serv. fin.



7 FIN Trasp/capacità rendicontazione rapp. fin. Unioni-Comuni





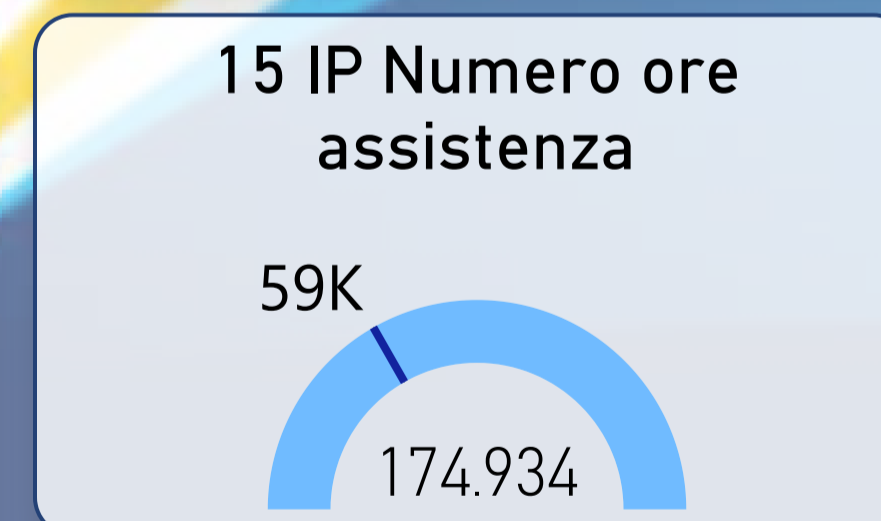
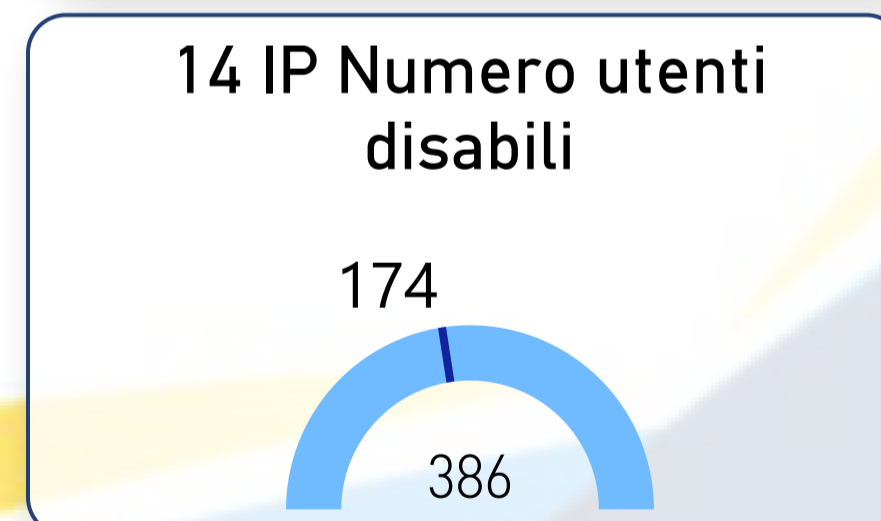
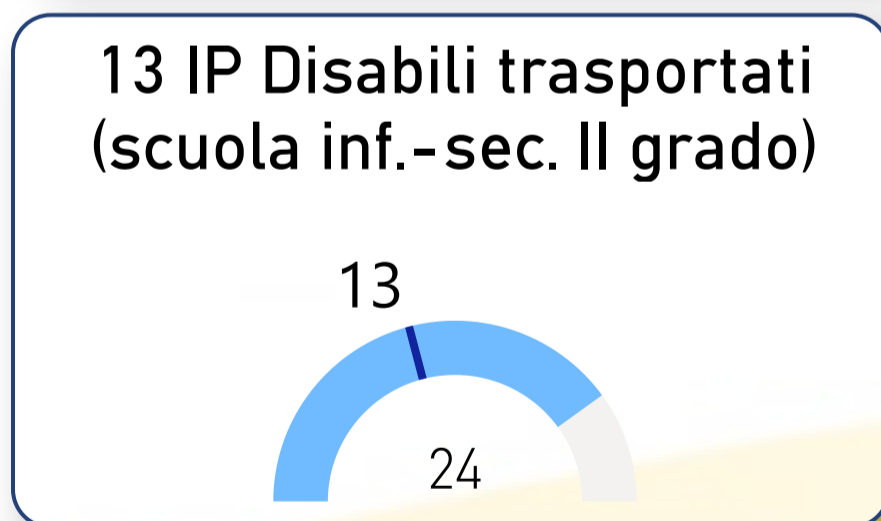
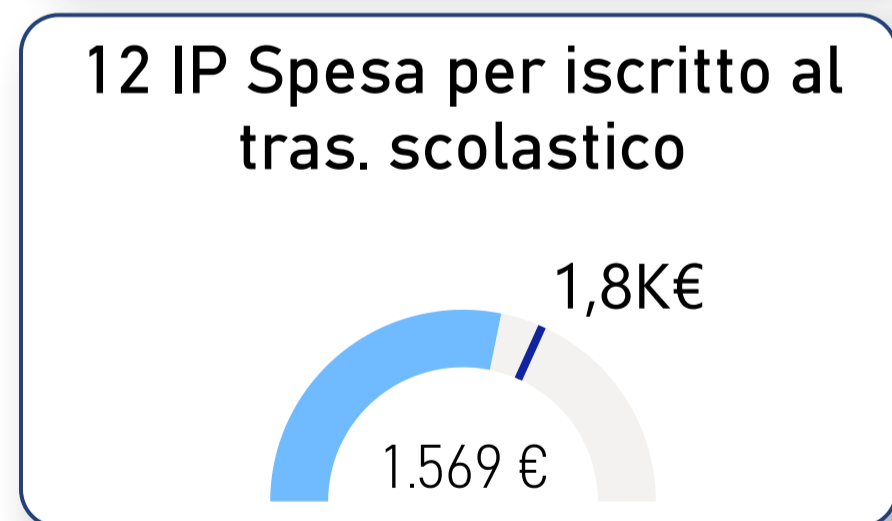
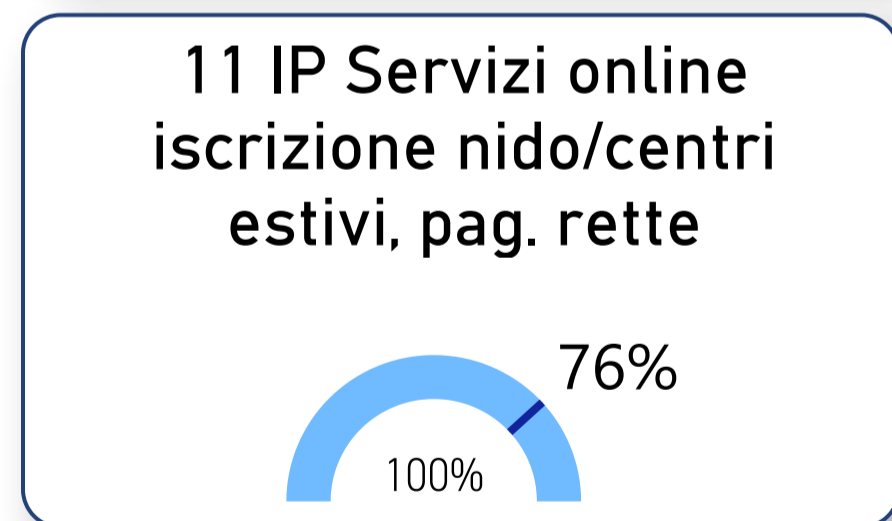
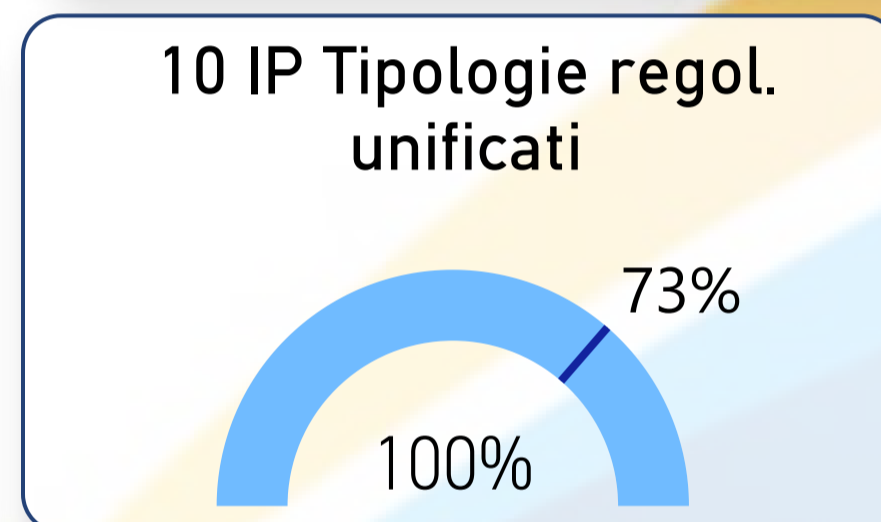
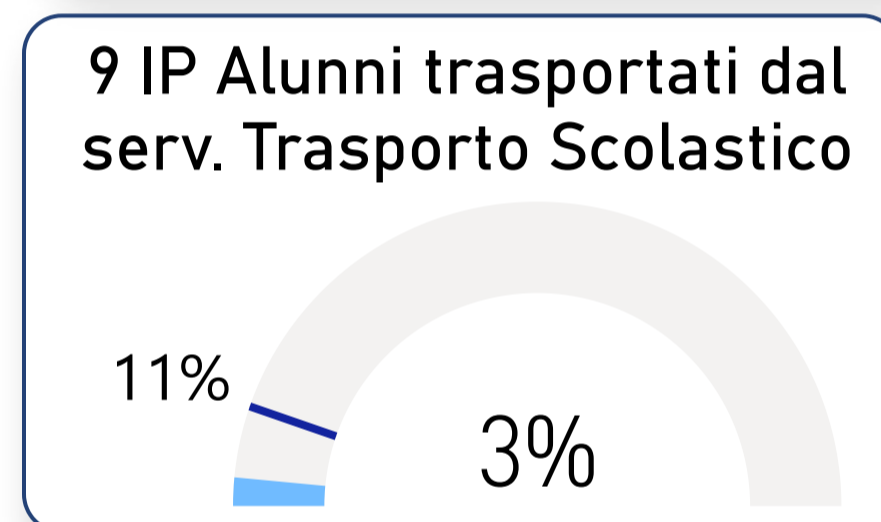
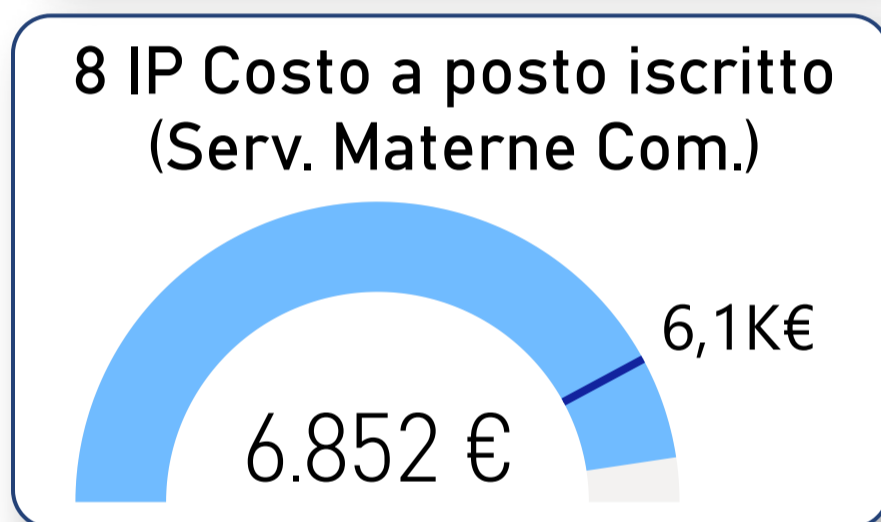
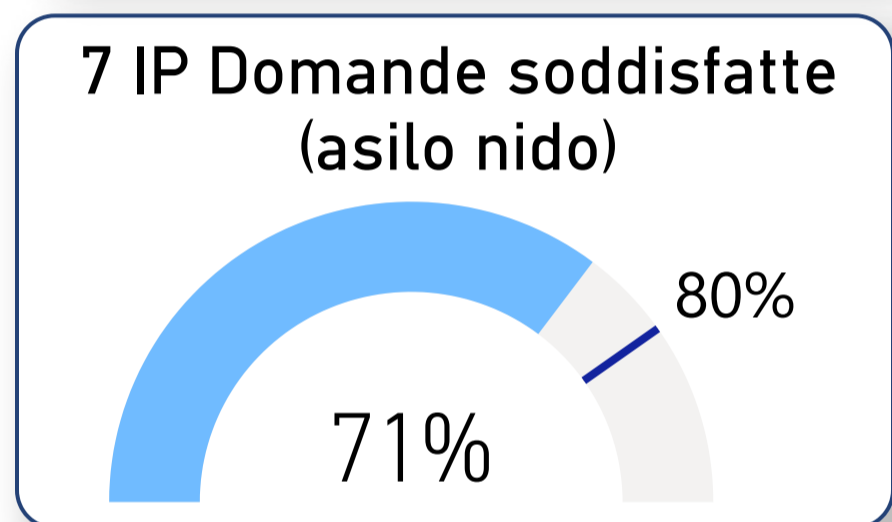
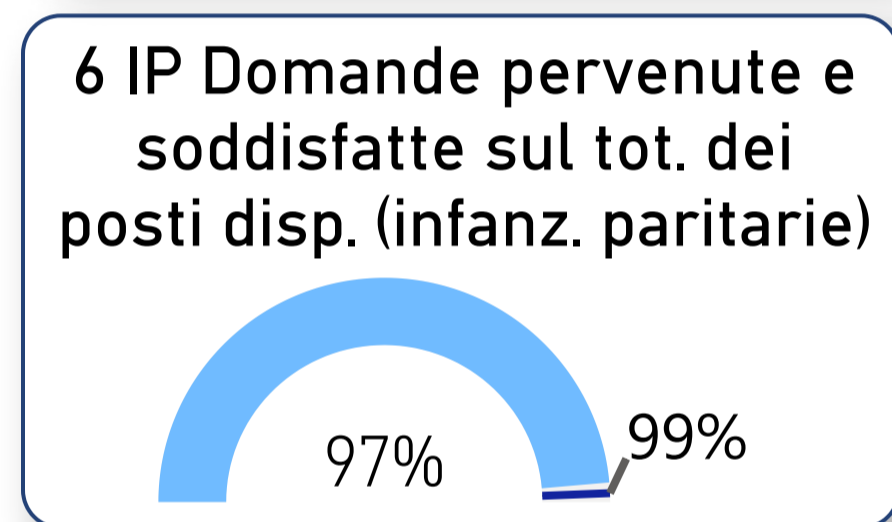
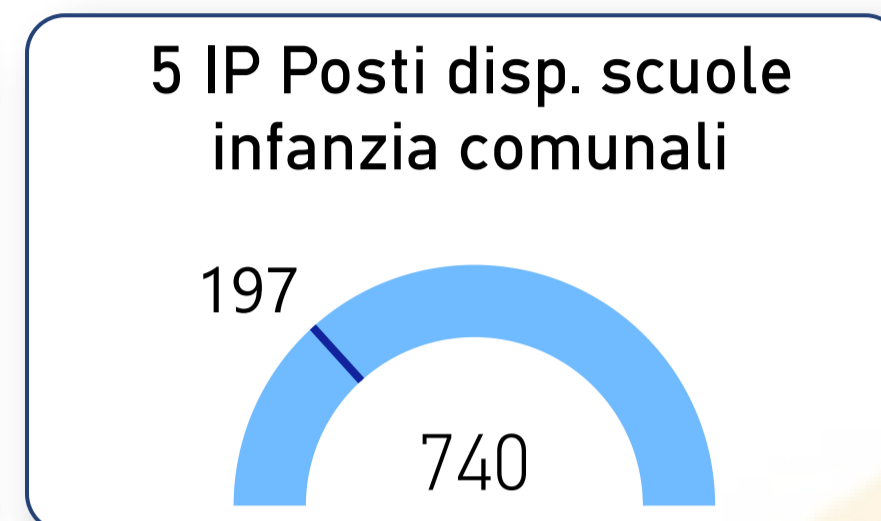
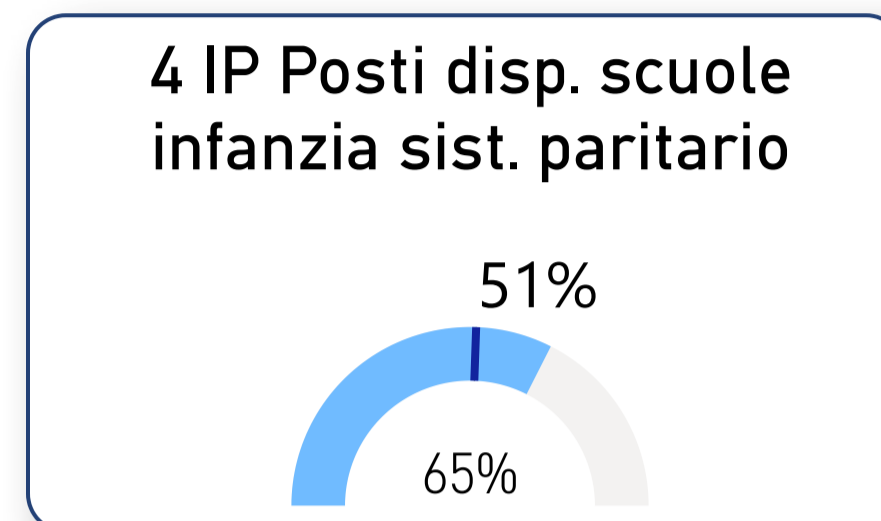
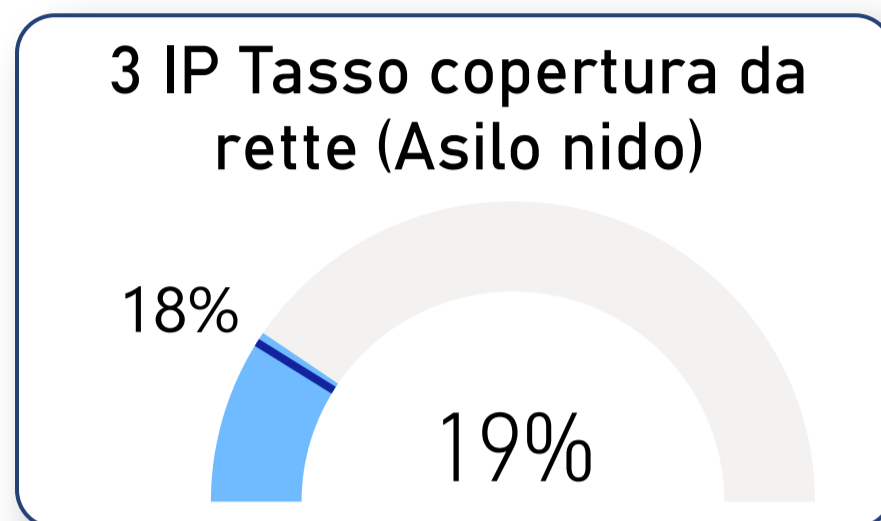
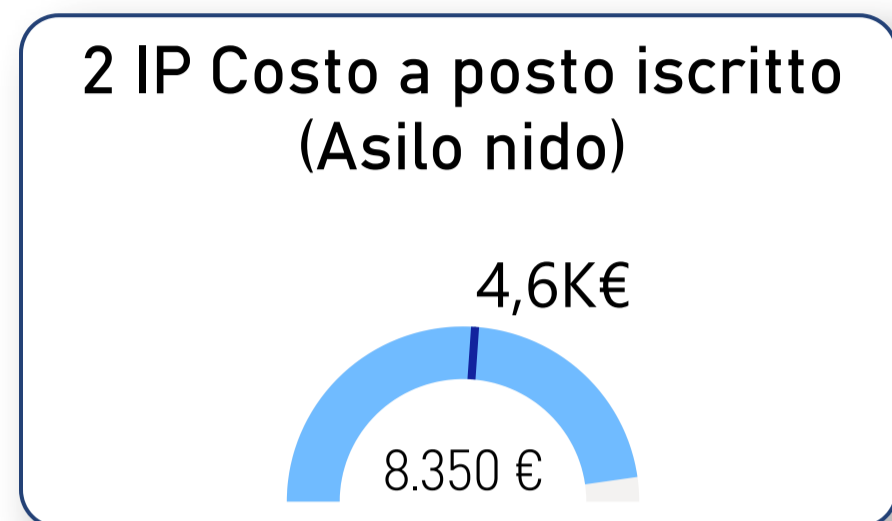
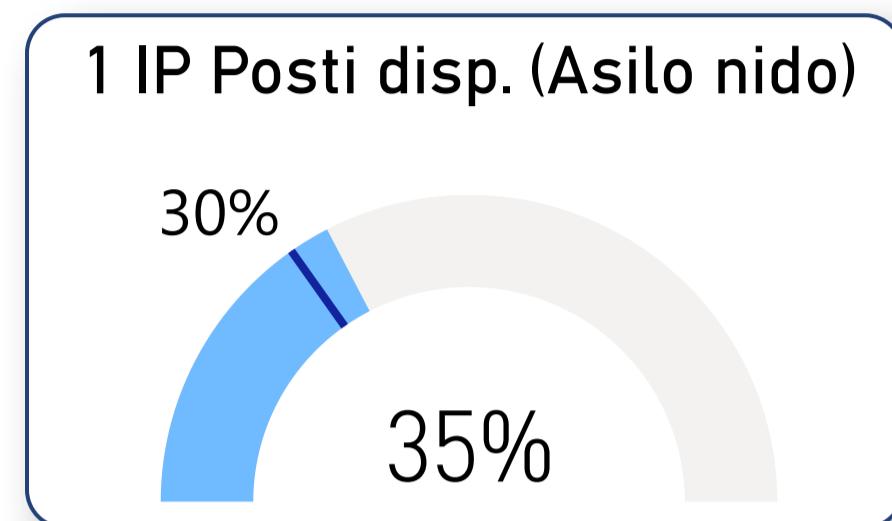
6 FIN Rilievo Corte dei Conti su bil. prev. e cons.



8 FIN Spesa funz. per abitante



← Funzione ISTRUZIONE PUBBLICA

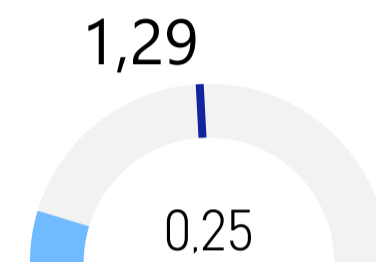


← Funzione PIANIFICAZIONE URBANISTICA

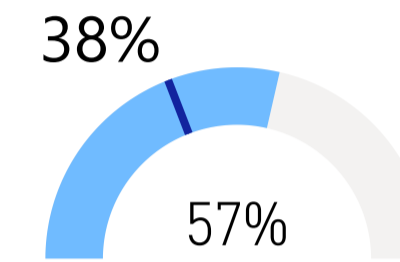
1 PU Assunzione PUG in Unione

No

2 PU Risorse dell'Unione negli uffici di Piano per Comune conferente



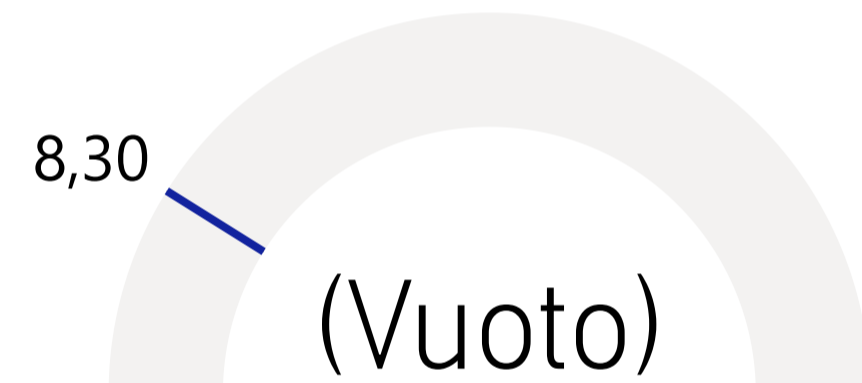
3 PU Competenze interamente esternaliz. dall'Unione



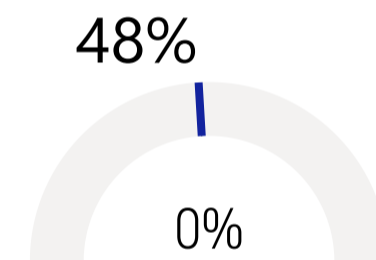
4 PU Presenza del Garante della Comunicazione e della Partecipazione interno all'Unione

Sì

5 PU Suolo consumato all'anno (Ha)



6 PU Completezza gestione contributi costruzione in Unione



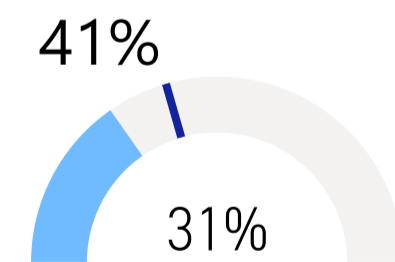
7 PU Budget per prog. di rig. urbana finanziati da bandi naz. e reg.



8 PU Incidenza degli "accordi operativi" di iniziativa pubblica



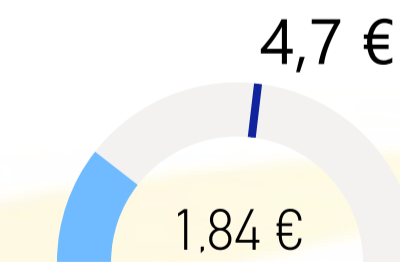
9 PU Dataset del SIT di Unione accessibili al pubblico



10 PU Presenza sistema di interrogazione on line del Piano Urbanistico

No

11 PU Spesa della funzione per abitante





Funzione SUAP SUE Sismica

1 SSS Tempi medi permesso costruire al netto sosp. legge

(Vuoto)

2 SSS Tempi medi procedimenti SUAP rilascio autoriz.

(Vuoto)

3 SSS Tempo medio rilascio AUA

(Vuoto)

4 SSS Procedimenti SUAP con enti coinvolti con rilevanza trasf. terr.

(Vuoto)

5 SSS Autoriz. e SCIA per manifestazioni temporanee

(Vuoto)

6 SSS Numero pratiche edilizie (Richieste PDC, SCIA, CILA, SCEA)

(Vuoto)

7 SSS Pratiche di attività produttive completamente digitalizzate

(Vuoto)

8 SSS Pratiche edilizie completamente digitalizzate

(Vuoto)

9 SSS Comuni che hanno conferito la funz. con regol. edilizi omogenei

(Vuoto)

10 SSS Entrate da contributi di costruzione

(Vuoto)

11 SSS Spesa della funzione SSS per abitante

(Vuoto)

12 SSS Autorizzazioni sismiche rilasciate

(Vuoto)

13 SSS Pratiche a deposito oggetto di controllo a campione

(Vuoto)

14 SSS Utilizzo sistema informatico per presentazione pratiche sismiche

(Vuoto)

15 SSS Tempi medi rilascio autoriz. sismica al netto sospensioni

(Vuoto)

17 SSS Spesa funzione SISMICA per abitante

(Vuoto)

 **Funzione LLPP Ambiente Energia**

1 LAE Gest. prog. esecutivi/definitivi con tempestività

(Vuoto)

2 LAE Km strada con interv. manut. straordinari

(Vuoto)

3 LAE Costo manutenzione ord. strade al Km

(Vuoto)

4 LAE Costo annuo illuminazione pubb. per punto luce

(Vuoto)

5 LAE Consumo per punto luce all'anno (KWh)

(Vuoto)

6 LAE Verde mantenuto dall'Unione

(Vuoto)

7 LAE Costo manut. ordinaria verde (al mq)

(Vuoto)

8 LAE Riduzione CO2 compl. eq. ultimo monitor. PAES/PAESC

(Vuoto)

9 LAE Var. Km ciclabili in sede propria nel terr. extraurbano

(Vuoto)

10 LAE Edif. pubbl. con attestati di prest. energetica

(Vuoto)

11 LAE Edif. pubbl. con interventi di riq. energetica e/o adeguamento sismico

(Vuoto)

12 LAE Fabbisogno energia elett. edif. pubbl. coperti da fonti rinn.

(Vuoto)

13 LAE Spesa funzione per abitante

(Vuoto)



ICT Agenda Digitale

Spesa per funzione
€ 1,54Mln
 (Di cui) Spesa personale
€ 684,51K



Personale
16,75 **0,00**
 Proprio Comandato

€ 1,36Mln

Totale Trasferimenti



4

Comuni conferenti

Finanziata

Protezione Civile

Spesa per funzione
€ 5,53K
 (Di cui) Spesa personale
€ 187,42



Personale
0,00 **0,00**
 Proprio Comandato

€ 5,50K

Totale Trasferimenti



4

Comuni conferenti

Finanziata

Coordinamento

Spesa per funzione
€ 50,00K
 (Di cui) Spesa personale
€ 50,00K



Personale
1,25 **0,00**
 Proprio Comandato

€ 0

Totale Trasferimenti



0

Comuni conferenti

Finanziata

Servizi Sociali

Spesa per funzione
€ 13,24Mln
 (Di cui) Spesa personale
€ 2,39Mln



Personale
65,17 **0,00**
 Proprio Comandato

€ 7,52Mln

Totale Trasferimenti



4

Comuni conferenti

Finanziata

Centrale Unica Committenza

Spesa per funzione
€ 303,60K
 (Di cui) Spesa personale
€ 262,10K



Personale
5,89 **0,00**
 Proprio Comandato

€ 76,73K

Totale Trasferimenti



4


Comuni conferenti

Finanziata



Controllo di Gestione

Spesa per funzione
€ 14,31K
(Di cui) Spesa personale
€ 14,31K

 **0,38** **0,00**
Personale
Proprio Comandato


€ 0
Totale Trasferimenti

 **4**
Comuni conferenti


Finanziata

Polizia Locale

Spesa per funzione
€ 4,60Mln
(Di cui) Spesa personale
€ 4,02Mln

 **97,33** **0,00**
Personale
Proprio Comandato

€ 1,01Mln
Totale Trasferimenti

 **4**
Comuni conferenti

Finanziata

Personale

Spesa per funzione
€ 1,31Mln
(Di cui) Spesa personale
€ 1,15Mln

 **26,56** **0,00**
Personale
Proprio Comandato


€ 1,05Mln
Totale Trasferimenti

 **4**
Comuni conferenti


Finanziata

Tributi

Spesa per funzione
€ 526,87K
(Di cui) Spesa personale
€ 461,46K

 **12,00** **0,00**
Personale
Proprio Comandato


€ 421,07K
Totale Trasferimenti

 **4**
Comuni conferenti


Finanziata

Servizi Finanziari

Spesa per funzione
€ 1,55Mln
(Di cui) Spesa personale
€ 1,47Mln

 **36,81** **0,00**
Personale
Proprio Comandato

€ 1,31Mln
Totale Trasferimenti

 **4**
Comuni conferenti

Finanziata



Istruzione Pubblica

Spesa per funzione: € 20,96Mln
 (Di cui) Spesa personale: € 7,11Mln

Personale: 200,42 Proprio, 0,00 Comandato

Totale Trasferimenti: € 15,44Mln

Comuni conferenti: 4

Finanziata

Pianificazione Urbanistica

Spesa per funzione: € 196,05K
 (Di cui) Spesa personale: € 67,25K

Personale: 1,00 Proprio, 0,00 Comandato

Totale Trasferimenti: € 183,87K

Comuni conferenti: 4

Finanziata

SUAP SUE Sismica

Spesa per funzione: € (Vuoto)
 (Di cui) Spesa personale: € (Vuoto)

Personale: (Vuoto) Proprio, (Vuoto) Comandato

Totale Trasferimenti: € (Vuoto)

Comuni conferenti: (Vuoto)

Non conferita

LLPP Ambiente Energia

Spesa per funzione: € (Vuoto)
 (Di cui) Spesa personale: € (Vuoto)

Personale: (Vuoto) Proprio, (Vuoto) Comandato


Totale Trasferimenti: € (Vuoto)

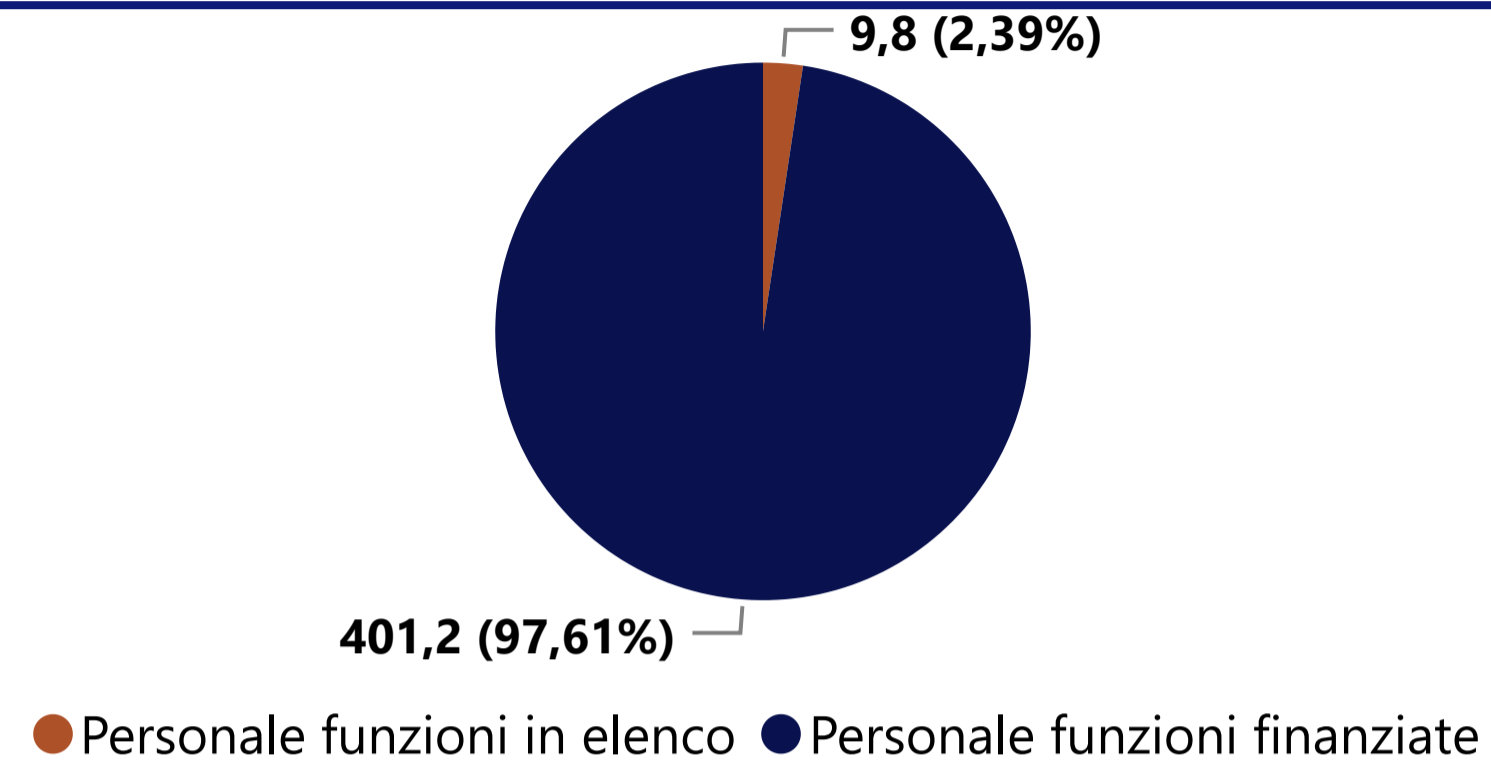
Comuni conferenti: (Vuoto)

Non conferita



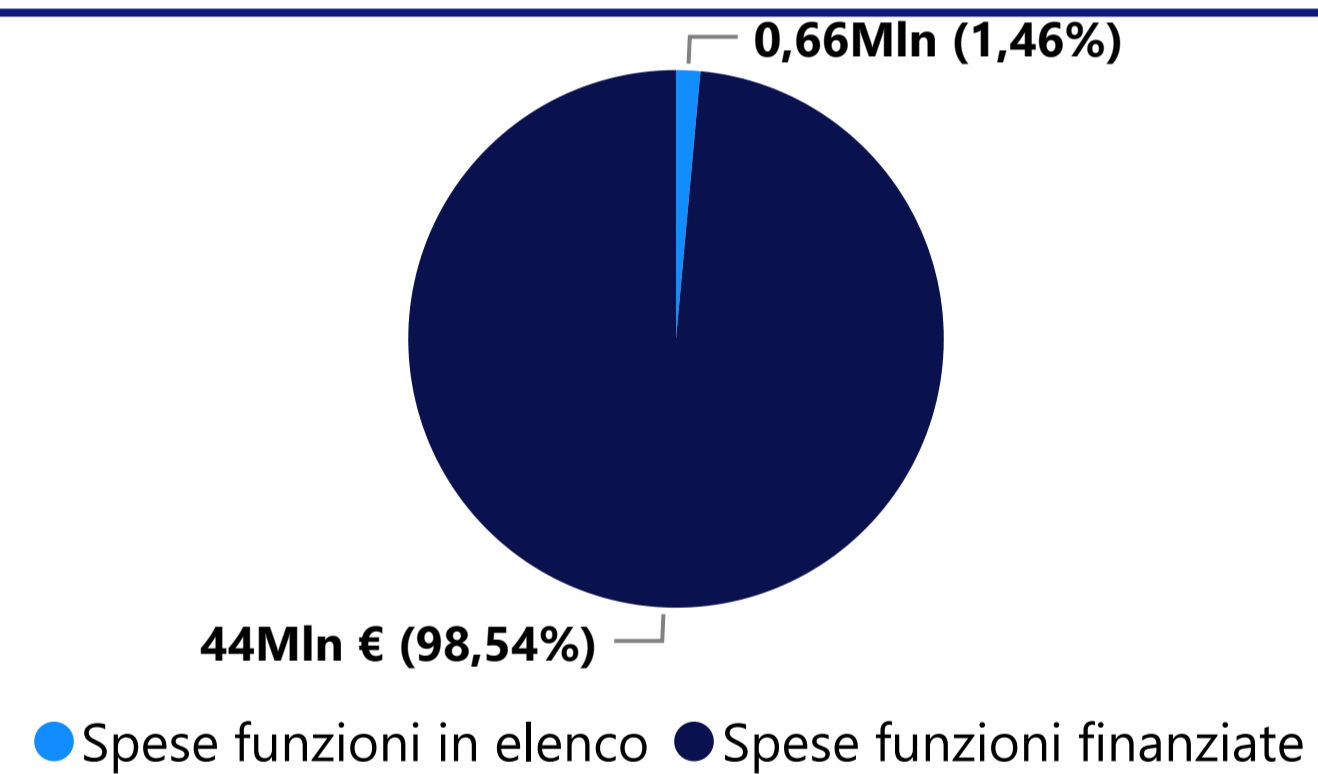
Personale altre funzioni

 9,83



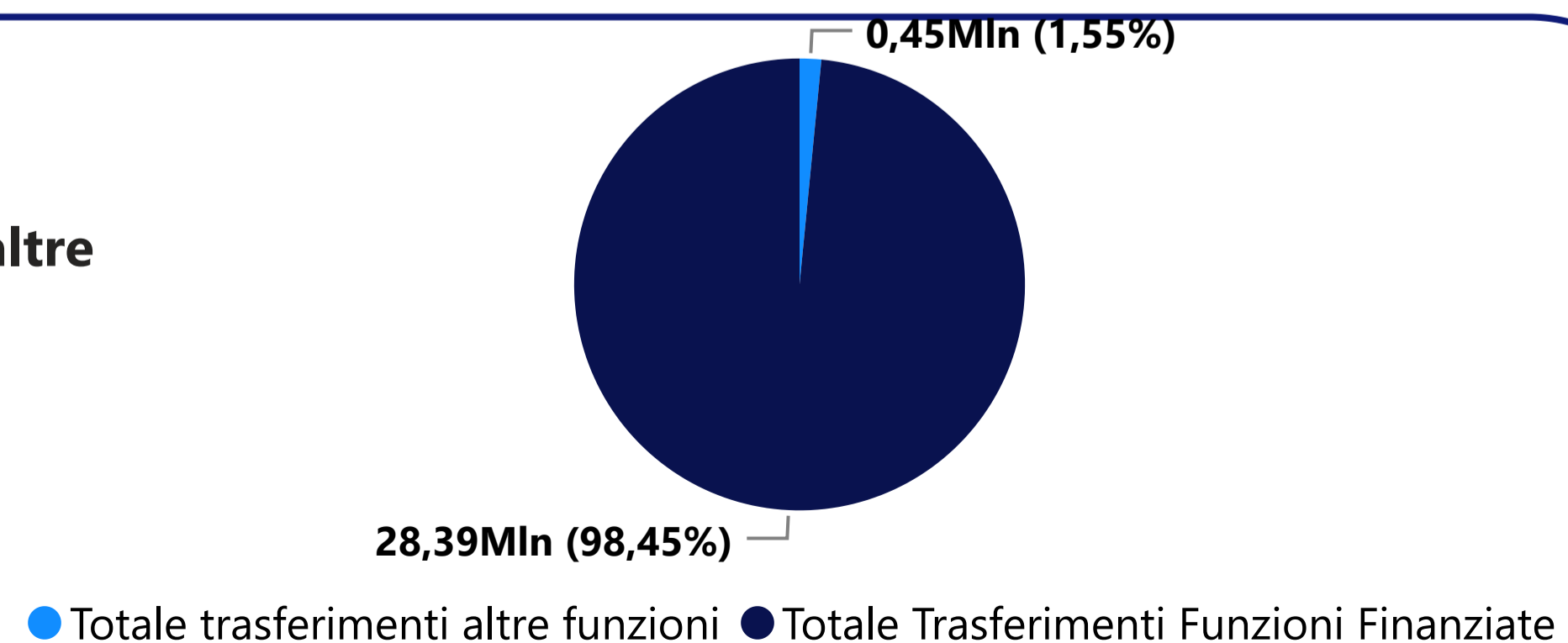
Totale spese altre funzioni

€ 655,37K



Totale trasferimenti altre funzioni

€ 447,09K



Elenco Altre Funzioni:

Servizi in campo ambientale

sismica

Sistema bibliotecario intercomunale

sistema integrato di Servizio Civile
Universale Volontario

SUAP